

PRODUKTKATALOG FUSSORTHOPÄDIE

Über 85 %
versandfertige
Lagerware

BAUERFEIND – VON MENSCHEN FÜR MENSCHEN. FÜR MEHR LEBENSQUALITÄT.

Die Bauerfeind AG ist einer der weltweit führenden Hersteller medizinischer Hilfsmittel. Mit unseren Produkten bringen wir Menschen in Bewegung und leisten dadurch einen wichtigen Beitrag zur Erhaltung und Wiederherstellung der Gesundheit.

MEDIZINISCHES WISSEN UND FACHLICHE KOMPETENZ

Über Jahrzehnte erworbene Kompetenz in Technologie und Fertigung verbinden wir mit Innovationskraft: die Tradition eines mittelständischen, familiengeführten Unternehmens mit globalem Denken. Unsere Spezialisten arbeiten seit jeher eng mit Ärzten, Wissenschaftlern und Entwicklern zusammen. Das Ergebnis sind patentierte sowie preisgekrönte Produkte und Dienstleistungen.

WIRKSAME VIELFALT

Wir haben es uns zur Aufgabe gemacht, mit modernen Einlagenrohlingen dazu beizutragen, Menschen ein aktives und beschwerdefreies Leben bis ins hohe Alter zu ermöglichen. Die Produkte zeichnen sich durch medizinisch bestätigte Wirksamkeit und einzigartige Materialeigenschaften aus.

Orthopädische Einlagen entlasten und stabilisieren gleichzeitig Füße, Knie- und Hüftgelenke sowie den Rücken. Sie wirken biomechanisch und unterstützen so den Fuß in seiner natürlichen Funktionsweise. Schmerzen können dadurch gelindert, die Mobilität gefördert und die allgemeine Lebensqualität gesteigert werden.

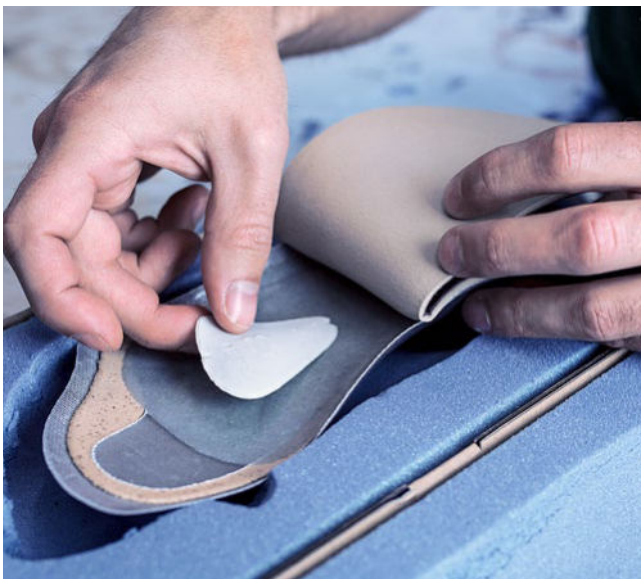



KOMPROMISSLOSE QUALITÄT

Bauerfeind-Produkte erfüllen nicht einfach Standards – sie genügen höchsten Ansprüchen an Qualität, Wirksamkeit und Tragekomfort. Das bestätigen regelmäßige Prüfverfahren, deren Siegel und Kennzeichen unsere Produkte nach erfolgreicher Testung tragen dürfen. Entwickelt und hergestellt werden unsere Einlagenrohlinge in Deutschland.

VON DER ENTWICKLUNG BIS ZUR INDIVIDUELLEN ANPASSUNG

Medizinische Hilfsmittel können nur 100-prozentig wirken, wenn sie genau passen. Da nicht jeder Fuß die gleiche Art der Unterstützung braucht, hält Bauerfeind zahlreiche Modelle bereit. So findet jeder die passende Einlage.





INHALT

DER BAUERFEIND-SERVICE

AUF DEN KÖNNEN SIE SICH
VERLASSEN

> Seite 6

AKADEMIE

KOMPETENT. ZIELORIENTIERT.
ERFOLGREICH.

> Seite 8

MESSTECHNIK

QUALITÄT LÄSST SICH (AN)MESSEN

> Seite 10

DIE TECHNOLOGIEN

ABGESTIMMT AUF DIE ANATOMIE
UND BESCHWERDEN DER FÜSSE

> Seite 12

PRODUKTÜBERSICHT

AUF EINEN BLICK

> Seite 14

SPEZIELLE THERAPIEABSICHTEN

FÜR HÄUFIGE KRANKHEITSBILDER

> Seite 16

FÜR JEDEN FUSS
DIE PASSENDE
EINLAGE

KUNSTSTOFF- EINLAGENROHLINGE



- 18 ErgoPad® weightflex
- 18 ErgoPad® weightflex 2
- 22 GloboTec® Comfort
- 26 ErgoPad® redux heel
- 26 ErgoPad® redux heel 2
- 28 ErgoPad® redux hallux
- 30 ErgoPad® Sensitive
- 32 ErgoPad® work-
Einlagenrohlinge
- 36 GloboTec® Patricia®
- 39 GloboTec® PP-Flex (Polyflex)
- 40 GloboTec® Starflex®
- 42 GloboTec® Junior
- 43 GloboTec® Isoflex
- 44 GloboTec®
Kunststoff-Leder (Aktiv)
- 45 GloboTec® Globoplast
- 46 TRlactive® OA

Alle Produkte (ausgenommen speziell gekennzeichnete Artikel) sind Lagerware und werden bei Bestellungen bis 15.00 Uhr am gleichen Tag versendet.

WEICHSCHAUM- EINLAGENROHLINGE



- 50** TRlactive®
- 52** ErgoPad® Soft
- 53** ErgoPad® Soft style
- 54** ErgoPad® system:s
- 56** GloboTec® Soft

FRÄSEINLAGEN- ROHLINGE



- 66** BODYTRONIC® ID:CAM
- 68** ErgoPad® ID:
- 71** Sportfräseinlagen
- 72** ErgoPad® ID:CoreX
- 74** ErgoPad® ID:Zehentrenner

KORKEINLAGEN- ROHLINGE



- 78** GloboTec® Elastra-Kork
- 82** GloboTec® Alpha-Kork
- 83** GloboTec® Flexibler Kork

VISKOELASTISCHE EINLAGEN



- 86** ViscoHeel®
- 86** ViscoHeel® K
- 87** ViscoSpot®
- 88** ViscoBalance®
- 89** ViscoPed®
- 89** ViscoPed® S

MATERIALIEN UND ZUSÄTZE



- 92** PedoPrint®-Trittspurgerät
- 93** Trittschaum
- 94** Pelotten
- 96** Polster
- 97** Keile
- 98** Fersen-Kissen
- 98** Fersensporen-Kissen
- 99** Plättchen
- 100** Gummi-Einlagen
- 101** Bezugsmaterial
- 104** Plattenmaterial

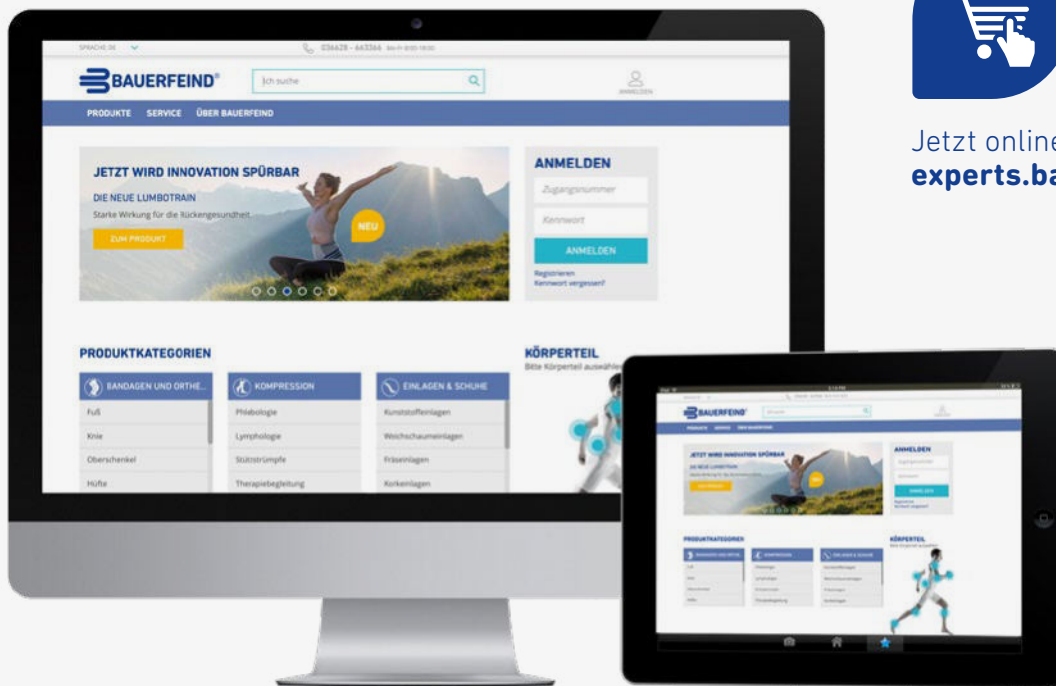
WEITERE BAUERFEIND- SORTIMENTSBEREICHE

> Seite 110

DER BAUERFEIND-SERVICE AUF DEN KÖNNEN SIE SICH VERLASSEN

ONLINESHOP-SERVICE

Bei Bestellungen über den Bauerfeind-Onlineshop zu reduzierten Versandkosten können Sie vielfältige Funktionen nutzen, wie z. B. den Bestellstatus, die Verfügbarkeitsanzeige oder die Patientenakte. Zum Anlegen eines Kundenkontos registrieren Sie sich unter: experts.bauerfeind.com/register



Jetzt online bestellen:
experts.bauerfeind.com

IHRE VORTEILE AUF EINEN BLICK

- + 24 h online
- + mit Webbrowser von überall erreichbar
- + intuitiver Bestellprozess
- + tagesaktueller Bestellstatus
- + reduzierte Versandkosten
- + intelligente Suchfunktion
- + direkte Anbindung an Bauerfeind-Messtechnik BODYTRONIC
- + Patientenakte zur Speicherung von Mess- und Versorgungsdaten
- + Unterstützung per Kundenservice, Chat, E-Mail, Kontaktformular:
experts.bauerfeind.com/contact

KUNDENSERVICE EINLAGEN

Profitieren Sie von unserem Know-how und lassen Sie sich beraten.

Telefonisch stehen wir Ihnen gern von Montag bis Freitag von 8.00 bis 18.00 Uhr zur Verfügung. Sie erreichen uns 24 Stunden täglich per E-Mail und Fax.



T +49 (0) 800 0010530
F +49 (0) 800 0010535
E info@bauerfeind.com

SERVICE-GARANTIEN FÜR FACHHÄNDLER IN DEUTSCHLAND



VERSAND AM GLEICHEN ARBEITSTAG

Sie bestellen bis 15.00 Uhr – wir versenden Lagerware am gleichen Tag (Großaufträge ausgenommen). Express-Wünsche stimmen wir gern mit Ihnen ab.



KOSTENFREIE TELEFON- UND FAXHOTLINE

Wir sind gern für Sie da!



100 % ERREICHBAR

Als kompetente Ansprechpartner stehen wir Ihnen Montag bis Freitag von 8.00 bis 18.00 Uhr telefonisch gern zur Verfügung. Über Fax, E-Mail und elektronische Bestellsysteme erreichen Sie uns rund um die Uhr (Systemstörungen und Wartungsarbeiten ausgenommen).



ELEKTRONISCHE BESTELLSYSTEME

Bestellen Sie einfach, schnell und mit reduzierten Versandkosten: Per wheel-it oder unserem Online-Shop mit vielfältigen Funktionen, wie z. B. dem Bestellstatus und der Verfügbarkeitsanzeige.



EXPRESS-FERTIGUNG FÜR SCHNELLE VERSORGUNG

Eilige individuell modellierte Fräseinslagen – ohne Intarsien – die Sie bis 10.00 Uhr beauftragen, fertigen und versenden wir noch am gleichen Arbeitstag.



GENAUER LIEFERTERMIN

Zu Ihren Bestellungen nennen wir Ihnen den genauen Liefertermin.



KEINE VERSANDKOSTEN

Bei einem Auftragswert über 200,00 €, sowie für Maßanfertigungen, übernehmen wir die Versandkosten. Sie können sortimentsübergreifend alle Artikel in einem Auftrag bestellen.



KOSTENFREIE WARENABHOLUNG

Sie faxen uns das ausgefüllte Rücksendeformular und wir holen nach Prüfung die Ware ab – auf unsere Kosten.



365 TAGE WARENÜCKNAHME

Einwandfreie Lagerware nehmen wir innerhalb von 365 Tagen nach Lieferung laut AGB zurück.



RETOURENBEARBEITUNG IN FÜNF TAGEN

Wir bearbeiten Ihre Retoure innerhalb von fünf Arbeitstagen nach Wareneingang.

BAUERFEIND-AKADEMIE

KOMPETENT. ZIELORIENTIERT. ERFOLGREICH.

Sie wollen, dass Kunden Ihren
Fachhandel klar favorisieren und das
Wissen Ihres Teams honorieren?
Wir unterstützen Sie gern dabei!

Wir bieten Ihnen dafür qualifizierte Trainings mit
hohem Praxisbezug in ganz Deutschland in Präsenz
und Online zu folgenden Kategorien an:

MEDIZINISCHES WISSEN UND FACHLICHE KOMPETENZ

»Basistraining Einlagen«

MARKETING / VERKAUF

»Der erfolgreiche Verkauf von Hilfsmitteln«


SPEZIALTHEMEN

»Workshop digitale Einlagenversorgung
mit Bodytronic ID:CAM«

PERSONAL

»Sanitätshausfachverkäufer/in
für Quer- und Berufseinsteiger«
»Azubi-Camp«

Lernen Sie orts-
und zeitunabhängig –
mit unseren E-Learnings.
<https://bfzr.de/2-online>



Das komplette Trainingsprogramm
finden Sie unter
<https://bfzr.de/2-akademie>



Weitere Informationen und Anmelde-
unterlagen erhalten Sie bei Ihrem
zuständigen Außendienstmitarbeiter
oder der Bauerfeind-Akademie:

T +49 (0) 800 0010501
F +49 (0) 800 0010502
E akademie@bauerfeind.com



VORTEILE AUF EINEN BLICK

+ TRAININGS MIT HOHEM PRAXISBEZUG

Die Trainings unserer Akademie beinhalten stets einen medizinischen Anteil für ein besseres Verständnis und mehr fachliche Kompetenz. Gut ausgebildete Trainer wie Orthopädietechniker, Physiotherapeuten und Lymphtherapeuten führen Sie professionell und zielgruppenspezifisch durch die unterschiedlichen Themenbereiche.

+ INHOUSETRAININGS GANZ NACH IHREN WÜNSCHEN

Möchten Sie ein individuelles, speziell auf Ihre Bedürfnisse zugeschnittenes Training? Sie können bei uns ein Training ganz nach Ihren Wünschen buchen. Dabei können Sie zum Beispiel das Thema, den Ort und die Zeit frei wählen. Sprechen Sie uns an!

+ ZERTIFIZIERUNG

Unsere Trainings sind nach IQZ und AGOS zertifiziert.

+ FACHBERATER BODYTRONIC UNSER BESONDERER TIPP

Werden Sie zum »Fachberater BODYTRONIC« und begeistern Sie Ihre Kunden mit digitalen Messsystemen in der täglichen Kundenarbeit. Lernen Sie, digitale Messtechnik souverän in die Beratung und den Verkauf einzubinden. Sie können Ihre anspruchsvollen Kunden passgenau vermessen und mit fortschrittlicher Technologie beeindruckern.



QUALITÄT LÄSST SICH (AN)MESSEN.

BAUERFEIND-MESSTECHNIK



3D-PURE

3D-SCANNER FÜR DEN MOBILEN EINSATZ

- Freihandscanner
- kompakt, handlich und absolut flexibel im Einsatz
- unkompliziertes, dreidimensionales Erfassen von Trittschaumabdrücken
- Verwendung der gewonnenen Daten für die Webanwendung BODYTRONIC ID:CAM zur Modellierung von Fräseinlagen

 **ROTHBALLER**



TOUCHPOINT

DIE ANSPRECHENDE BERATUNGSSTATION

- zur Versorgung der Patienten in angenehmer Atmosphäre und auf Augenhöhe
- 2D-Scanner von Rothballer
- Erfassung der Fußsohle in kürzester Zeit
- Dokumentation bei der klassischen Versorgung
- Verwendung der gewonnenen Daten für die Webanwendung BODYTRONIC ID:CAM zur Modellierung von Fräseinlagen



 **ROTHBALLER**



BODYTRONIC® 140

DER DIGITALE BLAUABDRUCK

- 2D-Scanner von Rothballer
- Erfassung der Fußsohle in kürzester Zeit
- geeignet für den stationären aber auch mobilen Einsatz
- Dokumentation bei der klassischen Versorgung
- Verwendung der gewonnenen Daten für die Webanwendung BODYTRONIC ID:CAM zur Modellierung von Fräseinlagen



 **ROTHBALLER**



BODYTRONIC® 610

GANZKÖRPER-SCANNER FÜR DIE PRODUKTVERSORGUNG ALLER EXTREMITÄTEN

- berührungsloses, textiltreies Messen für das Versorgen mit Kompressionsstrümpfen, Knie- und Sprunggelenkbandagen, Knieorthesen sowie für Rücken-, Arm- und Schulterprodukte
- dreidimensionales Erfassen von Trittschaumabdrücken, Verwendung der gewonnenen Daten für die Webanwendung BODYTRONIC ID:CAM zur Modellierung von Fräseinlagen



BODYTRONIC® 150

DIE KABELLOSE DYNAMISCHE FUSSDRUCKMESSUNG

- Innensohlenmesssystem von Medilogic
- Messung der dynamischen Druckverteilung auf der Fußsohle
- Ermittlung des Abrollverhaltens und des Körperschwerpunktes im Schuh
- absolute Bewegungsfreiheit während der Analyse durch kabellose Funktionsweise



BODYTRONIC® 410

TRANSPORTABLER 3D-SCANNER

- berührungsloses, textiltreies Vermessen für das Versorgen mit Kompressionsstrümpfen
- 3D-Abbild des Messbereichs vom Fuß bis zur Taille
- dreidimensionales Erfassen von Trittschaumabdrücken
- Verwendung der gewonnenen Daten für die Webanwendung BODYTRONIC ID:CAM zur Modellierung von Fräseinlagen



DIE TECHNOLOGIEN ABGESTIMMT AUF DIE ANATOMIE UND BESCHWERDEN DER FÜSSE

GEFÄCHERTE ENTLASTUNG

Diese Technologie wirkt auf die anatomischen Schwachstellen bei Fersenschmerz und Fersensporn. Die Aussparung entlastet den Fersenbereich. Die Fächerung entspannt den gereizten Bereich der plantaren Sehnenplatte. Der Kern stützt zudem die Fußwölbungen und nimmt so den übermäßigen Zug vom Sehnenstrang.



RELIEF CORE
TECHNOLOGY

- 1 Anatomisch geformter Abschluss mit dünnem Kantenauslauf:** sorgt für das Aufliegen der Zehengrundgelenke außerhalb des Kerns. Dadurch wird der Abrollvorgang nicht beeinträchtigt.
- 2 Fächerschnitt:** entlastet sohlenseitige Faszien- und Sehnenstruktur.
- 3 Gewölbestütze:** richtet abgeflachte Fußgewölbe auf und behebt so eine Ursache des Schmerzes.
- 4 Fersenaussparung:** entlastet gemäß pathophysiologischer Besonderheiten.
- 5 Fersenschale:** führt den Fuß beim Auftreten und fördert biomechanisch korrektes Gehen.



DER PERSÖNLICHE WERKZEUGKASTEN

Mit der Systemlösung Bodytronic ID:CAM können Fräseinlagen passgenau und individuell modelliert werden.



BODYTRONIC®
ID:CAM

+ RENTABILITÄT

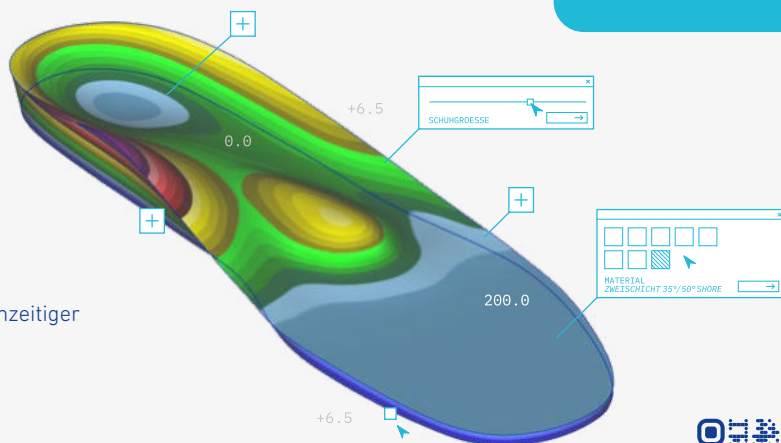
- kostenfreie Webanwendung
- keine Wartungs- und Betriebskosten
- keine Notwendigkeit für ein eigenes Materiallager

+ QUALITÄT

- Kundenindividuelle Versorgung in nur 48 Stunden
- präzise gefertigte Fräseinlagen mit gleichzeitiger bearbeitungsarmer Oberflächenqualität
- zuverlässiger Service für Ihre Kunden

+ EFFIZIENZ

- optimale Lösung für jedes Team
- volle Flexibilität unabhängig von der Auslastung
- intuitive Bedienung und Nutzeroberfläche



Jetzt ausprobieren unter
idcam.bauerfeind.com





DIE INTELLIGENTE VERBINDUNG

PowerWave® sorgt mit der vertikalen Verzahnung von Materialien verschiedener Härtegrade für eine optimale Druckentlastung, Stabilisierung und Stützung des Fußes. Die Einlagenrohlinge sind exakt auf die Erfordernisse der jeweiligen Bewegungsmuster abgestimmt. Die spezielle Verbindung der Funktionselemente sorgt dafür, dass am Fuß keine unangenehmen Kanten oder Übergänge spürbar sind.

- 1 Führen – feste Zone:**
führt den Fuß optimal beim Auftreten
- 2 Dämpfen – weiche Zone:**
dämpft Stöße in sensiblen Fußbereichen
- 3 Stützen – mittelfeste Zone:**
entlastet den Fuß und sorgt für eine ideale Körperhaltung



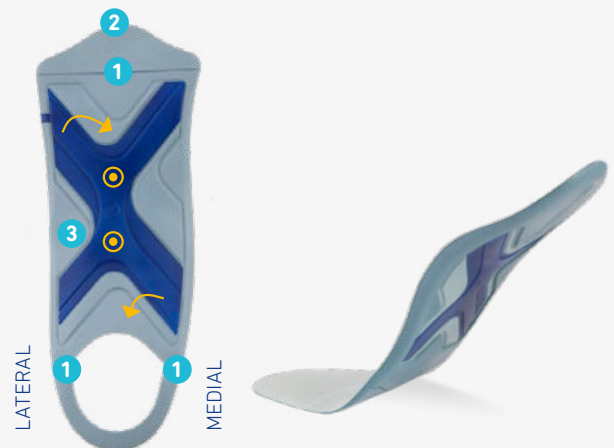
**POWERWAVE®
TECHNOLOGY**

KRÄFTESCHLUSS IM KREUZ

Das im Einlagenkern implementierte »weightflex-X« unterstützt die Eigendynamik und Torsionsfähigkeit der Füße. Die Schenkel lenken die auftretenden Kräfte über zwei Drehpunkte. Der Kräfteaustausch unterstützt das natürliche Abrollen der Füße und harmonisiert das Gangbild.

- **Unterstützung der Einwärtsdrehung** im Vorfuß
- ⊙ **Drehpunkte** des »weightflex-X«
- **Unterstützung des Längsgewölbes**

- 1** Durch Scharniergelenke lässt sich der Einlagenkern verbiegen und passt sich somit an verschieden hohe Absatzsprengungen an.
- 2** Der Abschluss ist anatomisch geformt, die Zehengrundgelenke liegen somit frei. Die Kanten verlaufen dünn.
- 3** Zur Entlastung ist die Basis des fünften Mittelfußknochens tiefer gelegt. Das berücksichtigt die biomechanischen Ansprüche dieses Fußbereiches.



**WEIGHTFLEX®
TECHNOLOGY**

Abhängig vom individuellen Fußzustand, dem Therapieziel und Körpergewicht ist der weightflex-Einlagenkern in den Ausführungen soft, medium und strong erhältlich.



FÜR VERSCHIEDENE ABSATZHÖHEN GEEIGNET

Ob Ballerina oder Pumps – dank der Filmscharniere im Vorfuß- und Fersenbereich passt sich der Einlagenkern verschiedenen Absatzhöhen bis 6 cm problemlos an.



FÜR JEDEN FUSS DIE PASSENDE EINLAGE

EINLAGEN UND EINLAGENROHLINGE	KUNSTSTOFF					
	ErgoPad® weightflex	GloboTec® Comfort	ErgoPad® redux heel	ErgoPad® redux hallux	ErgoPad® Sensitive	ErgoPad® work:h+
						
SEITE	18 – 21	22 – 25	26 – 27	28 – 29	30 – 31	32 – 34
EINSATZBEREICH						
Work						●
Business	●	●				
Sport						
Kids		●				
Comfort	●	●	○	○	●	○
Spezial			●	●	●	○
BESCHWERDEBILDER						
Senk- / Spreizfuß	●	●	●	●	●	●
Knickfuß			○	○		○
Hohlfuß (leicht / mittel)	○	○	○	○	○	○
Posttraumatische Fußdef.	○	○	○	○		
Fersenschmerzen		●*	●			●
Beschwerden des Großzehengrundgelenkes		●*		●		
Achillessehnenbeschwerden						
Kniegelenks- / Rückenbeschwerden	○	○	○	○	○	○
FUNKTION / NUTZEN						
Unterstützen	●*	●	○	○	○	○
Korrigieren						
Führen / Stabilisieren	○	○	○	●		○
Dämpfen / Entlasten	○*	○*	●	●	●	●
Aktivieren / Stimulieren						
Verschleiß-Prophylaxe	○	○	○	●	○	○
Verletzungs-Prophylaxe			○	○	○	○
MODIFIZIERBARKEIT	➔*	➔	➔	➔	➔	➔
BEARBEITUNGS-AUFWAND	➔	➔	➔*	➔	➔	➔

● Bevorzugte Verwendung
○ Weitere mögliche Verwendung

● Hauptnutzen
○ Begleitnutzen

➔ mittel

* je nach konstruktiver Ausführung der Einlage bzw. Einlagenvariante

	WEICHSCHAUM			GEFRÄST	KORK
	TRlactive® TRlactive® OA	ErgoPad® Soft GloboTec® Soft	ErgoPad® Soft style	ErgoPad® ID:	GloboTec® Elastra-Kork
					
SEITEN	50 – 51 46	52 56 – 63	53	68 – 70	78 – 81
EINSATZBEREICH					
Work					
Business					
Sport	●			●*	
Kids		●		●	
Comfort	○	●	●	●*	●
Spezial		○	○	○	
BESCHWERDEBILDER					
Senk- / Spreizfuß	●	●	●	●*	●
Knickfuß	●	●	○	●*	●*
Hohlfuß (leicht / mittel)	○	○	○	●*	○
Diab. Fußsyndrom				●*	
Rheumatoide Fußdef.				●*	○
Posttraumatische Fußdef.	○	○	○	○*	○
Fersenschmerzen	●*	○	○	○*	
Achillessehnenbeschwerden	○	○	○	○*	○
Kniegelenks- / Rückenbeschwerden	●*	○	○	○	○
FUNKTION / NUTZEN					
Unterstützen	●	●	●	●*	●*
Korrigieren				●*	○*
Führen / Stabilisieren	○	○	○	●*	○*
Dämpfen / Entlasten	●	●	●	●*	○*
Aktivieren / Stimulieren				○*	
Verschleiß-Prophylaxe	○	○	○	○	○
Verletzungs-Prophylaxe	○			○*	
MODIFIZIERBARKEIT	→	↑	→	↑*	→
BEARBEITUNGS-AUFWAND	→	↑*	→	↑*	↑

● Bevorzugte Verwendung
○ Weitere mögliche Verwendung

● Hauptnutzen
○ Begleitnutzen

→ mittel
↑ hoch

* je nach konstruktiver Ausführung der Einlage bzw. Einlagenvariante

SPEZIELLE THERAPIEABSICHTEN FÜR HÄUFIGE KRANKHEITSBILDER*

Beschwerdebild:

Was getan werden kann:

Wir empfehlen:

DIABETISCHES FUSSSYNDROM

Das Diabetische Fußsyndrom ist eine der Folgeerkrankungen von Patienten mit Diabetes mellitus. Mit zunehmendem Krankheitsverlauf leiden sie an einer eingeschränkten Sensibilität und einem verminderten Schmerzempfinden an ihren Füßen. Daher nehmen sie oftmals Druckstellen zu spät bzw. gar nicht wahr. Wunden können entstehen, die sich schmerzhaft infizieren und unbehandelt zu dauerhaft offenen Stellen führen.

Weichpolsterbettungseinlagen können mit ihrer durchgehenden Weichbettung optimal den Druck, der beim Gehen und Stehen punktuell entsteht, auf die gesamte Fußsohle verteilen. So können Zehen und Fußballen vor Druckstellen geschützt werden. Das Risiko von Druckgeschwüren und Verletzungen wird verringert.

- ErgoPad soft Diabetes
- ErgoPad ID:Diabetes
- GloboTec Soft
- ErgoPad Sensitive

FERSENSCHMERZEN

Fersenschmerzen sind sehr unangenehm und treten auf, sobald die Ferse belastet wird. Der Sehnenansatz am Fersenbein ist dabei meist durch Überbelastung gereizt oder entzündet. Bei übermäßigem Zug der Plantarsehne am Fersenbein kann es zu einer dornförmigen Ablagerung an dem Knochen kommen – dem Fersensporn.



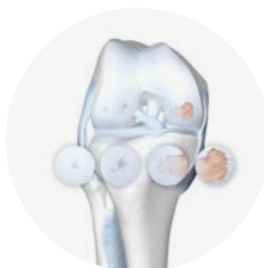
Schematische Darstellung

Abhilfe bei Fersenschmerzen können speziell abgestimmte orthopädische Einlagen schaffen. Sie umfassen die Ferse und geben ihr Halt, während der schmerzende Bereich ausgespart und besonders weich gepolstert wird. Das entlastet und lindert sofort Schmerzen. Eine mögliche Entzündung kann dadurch langfristig abklingen.

- ErgoPad redux heel
- TRlactive heel
- GloboTec Comfort FS
- Produkte der Visco-Serie
- GloboTec Comfort style, heel
- ErgoPad work:h
- ErgoPad work:h*

GONARTHROSE

Eine Kniearthrose ist ein schleichender Prozess und äußert sich in Knieschmerzen unter Belastung, wie Treppensteigen und Gehen auf unebenem Gelände oder Tragen schwerer Lasten. Typisch sind auch Schmerzen hinter der Kniescheibe nach langem Sitzen, eine erhöhte Empfindlichkeit bei feuchtkaltem Wetter und knirschende Geräusche, wenn sich das Knie bewegt.



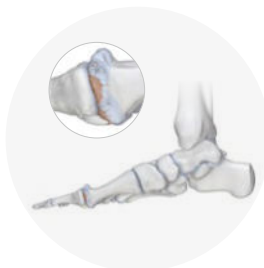
Schematische Darstellung

Um die Belastungsschmerzen zu lindern und Bewegung zu ermöglichen, kann über spezielle Einlagen die Beinachse korrigiert werden und so das betroffene Gelenkareal entlastet werden. Dafür hat die Einlage entweder eine Erhöhung des Innen- oder des Außenrandes. Das verteilt die Belastung im Gelenk so, dass Bewegungsschmerzen deutlich gesenkt werden können. Zusätzlich wird der Fuß beim Abrollen geführt.

- TRlactive OA
- GloboTec Soft
- ErgoPad:ID

HALLUX RIGIDUS UND HALLUX VALGUS

Ist das Großzehengrundgelenk teilweise oder komplett beeinträchtigt in seiner Beweglichkeit, erschwert das die natürliche Abrollbewegung des Fußes und verursacht dabei starke Schmerzen. Eine Gelenkerkrankung (hallux limitus), eine Fehlstellung (hallux valgus) oder eine vollständige Versteifung des Gelenks (hallux rigidus) sind häufig die Ursache.



Schematische Darstellung

Eine stützende orthopädische Einlage mit sogenannter Rigidusfeder nimmt beim Auftreten den Druck vom schmerzhaften Gelenkbereich und versteift diesen gleichzeitig, um eine natürliche Bewegung wieder zu ermöglichen. Das Großzehengrundgelenk wird effektiv entlastet und ruhiggestellt.

- ErgoPad redux hallux
- GloboTec Comfort, style Hallux
- ErgoPad:ID

RHEUMA

Füße von Rheuma-Patienten sind meist angeschwollen oder gar steif. Berührung oder Bewegung schmerzt und die Haut über den Gelenken ist sehr empfindlich. Unpassendes Schuhwerk lässt leicht Hühneraugen, Schwielen oder Zehendeformationen, beispielsweise Hammerzehen, entstehen.

Weichbettende Einlagen bieten rheumatisch-erkrankten Füßen eine angenehm weiche Auflagefläche. Druck- und stoßempfindliche Füße werden spürbar entlastet. Zudem unterstützen weichbettende Einlagen die Fußgewölbe und fördern so das natürliche Abrollverhalten des Fußes.

- ErgoPad Sensitive
- ErgoPad Soft
- GloboTec Soft
- Produkte der Visco-Serie

* Darstellung nur für den besseren Überblick.
Weiterführende Angaben finden Sie unter: www.bauerfeind.com



**EINLAGEN-
ROHLINGE AUS
KUNSTSTOFF**
DAS KNOW-HOW
STECKT IM KERN

ErgoPad® weightflex

ErgoPad® weightflex 2*

Ausführlichere
Informationen zur
weightflex-Technologie
auf Seite 13.




	ErgoPad® weightflex	ErgoPad® weightflex 2
ANWENDUNGS- BEREICH	<ul style="list-style-type: none"> • stabile Unterstützung bei leichtem bis ausgeprägtem Senk- und Spreizfuß sowie leichtem Hohlfuß • auswählbar für starke, mittlere und leichte Unterstützung des Fußes • für Business- und Freizeitschuhe bis 6 cm Absatzhöhe 	
MERKMALE	<ul style="list-style-type: none"> • dämpfende Polsterschicht 	<ul style="list-style-type: none"> • mit hochwertigem Polyurethan-Weichschaum umschäumt
	<ul style="list-style-type: none"> • Mikrofaserbezug 	<ul style="list-style-type: none"> • Textilbezug • stimuliert die Muskulatur durch sensorische Spots in der PUR-Oberfläche
	<ul style="list-style-type: none"> • stützt Fußgewölbe • Tieferlegung der Basis des fünften Mittelfußknochens • Kerne in drei verschiedenen Festigkeiten (soft, medium, strong) • unterstützt die natürlichen Torsionsbewegungen des Fußes • Adaptierbarkeit an verschiedene Absatzhöhen durch Scharniere im vorderen Kernbereich und an der Ferse • geringe Bauhöhe • schmale und breite Kerne sowie Einlagenkonturen 	
INFORMATIONEN		
VERARBEITUNG	<ul style="list-style-type: none"> • seitlich zu beschleifen (Abstand vom Kern mind. 2 mm) 	<ul style="list-style-type: none"> • Zuschneiden an der vorgegebenen Linie ergibt eine ¾ bzw. kurzsohlige Variante
	<ul style="list-style-type: none"> • gut zu verkleben (werkstattübliche Klebstoffe) 	
	<ul style="list-style-type: none"> • Einlagenkerne sind thermisch verformbar bei 80 bis max. 100 °C (Erwärmung im Wasserbad wird empfohlen) 	<ul style="list-style-type: none"> • kann komplett thermoplastisch verformt werden (Ofen 90 °C, ca. zwei Minuten)
	<ul style="list-style-type: none"> • bei Verarbeitung der Einlagenkerne wird das Aufbringen eines Bezuges (z. B. aus Mikrofaser oder Leder) empfohlen 	
REINIGUNG / PFLEGE	<ul style="list-style-type: none"> • Oberflächen abwischbar mit milder Waschlotion und Schwamm • nicht waschmaschinentauglich • keinen Wärmequellen aussetzen (Heizung, direkte Sonneneinstrahlung) • empfohlene Überprüfung funktioneller Eigenschaften nach sechs Monaten 	

Gilt für beide Einlagenvarianten

* Die vollständigen Informationen entnehmen Sie bitte der jeweiligen Packungsbeilage!

ErgoPad® weightflex



Kerne, breit

AUSFÜHRUNG	GRÖSSE (**)	ARTIKELNUMMER
soft	40–47	3 18031 1 00000**
medium	40–47	3 18032 1 00000**
strong	40–47	3 18033 1 00000**

Kerne, schmal

AUSFÜHRUNG	GRÖSSE (**)	ARTIKELNUMMER
soft	35–41	3 18041 1 00000**
medium	35–41	3 18042 1 00000**
strong	35–41	3 18043 1 00000**

Unterbauten, breit



BEZUG	UNTERBEZUG	AUSFÜHRUNG	GRÖSSE (**)	ARTIKELNUMMER
–	lang	medium	40–48	3 18532 5 78110**
–	lang	strong	40–48	3 18533 5 78110**

Unterbauten, schmal

BEZUG	UNTERBEZUG	AUSFÜHRUNG	GRÖSSE (**)	ARTIKELNUMMER
–	lang	soft	35–42	3 18541 5 78110**
–	lang	medium	35–42	3 18542 5 78110**

Soft, schmal, lang



BEZUG	DECKSCHICHT	PELOTTE	UNTERBEZUG	AUSFÜHRUNG	GRÖSSE (**)	ARTIKELNUMMER
Mikrofaser anthrazit	–	Latexpelotte	lang	–	35–42	3 18541 5 74520**
Mikrofaser anthrazit	PUR-Polster 1,5 mm, ¾-lang	Latexpelotte	lang	–	35–42	3 18541 5 77430**
Mikrofaser anthrazit	PUR-Polster 1,5 mm, ¾-lang	Latexpelotte lose	lang	vorn offen	35–42	3 18541 5 78425**
Mikrofaser anthrazit	Globofit blau 1,5 mm (12° Shore A)	Latexpelotte	lang	–	35–42 ¹	3 18541 5 78412**
Mikrofaser blau	Globofit blau 2 mm (12° Shore A)	Latexpelotte	lang	–	35–42 ¹	3 18541 5 78166**

¹ keine Lagerware, längere Lieferzeit beachten

Medium, schmal, lang

BEZUG	DECKSCHICHT	PELOTTE	UNTERBEZUG	AUSFÜHRUNG	GRÖSSE (**)	ARTIKELNUMMER
Kalbleder, perforiert	Globofit beige 2 mm (12° Shore A)	Latexpelotte	kurz	–	35–42	3 18542 5 47210**
Blankleder fest, perforiert 1,0–1,25 mm	–	Latexpelotte lose	kurz	vorn offen	35–42	3 18542 5 57440**
Mikrofaser anthrazit	PUR-Polster 1,5 mm, ¾-lang	Latexpelotte	lang	–	35–42	3 18542 5 77430**

Medium, breit, lang

BEZUG	DECKSCHICHT	PELOTTE	UNTERBEZUG	AUSFÜHRUNG	GRÖSSE (**)	ARTIKELNUMMER
Kalbleder, perforiert	Globofit beige 2 mm (12° Shore A)	Latexpelotte	kurz	–	40–48	3 18532 5 47210**
Blankleder fest, perforiert 1,0–1,25 mm	–	Latexpelotte lose	kurz	vorn offen	40–48	3 18532 5 57440**
Mikrofaser anthrazit	PUR-Polster 1,5 mm, ¾-lang	Latexpelotte	lang	–	40–48	3 18532 5 77430**
Mikrofaser anthrazit	Globofit blau 1,5 mm (12° Shore A)	Latexpelotte	lang	–	40–48 ¹	3 18532 5 78412**
Mikrofaser blau	Globofit blau 2 mm (12° Shore A)	Latexpelotte	lang	–	40–48 ¹	3 18532 5 78166**

Strong, breit, lang

BEZUG	DECKSCHICHT	PELOTTE	UNTERBEZUG	AUSFÜHRUNG	GRÖSSE (**)	ARTIKELNUMMER
Blankleder fest, perforiert 1,0–1,25 mm	–	Latexpelotte lose	kurz	vorn offen	40–48	3 18533 5 57440**
Mikrofaser anthrazit	PUR-Polster 1,5 mm, ¾-lang	Latexpelotte	lang	–	40–48	3 18533 5 77430**

ErgoPad® weightflex 2

Schmal, lang



BEZUG	DECKSCHICHT	PELOTTE	AUSFÜHRUNG	GRÖSSE (**)	ARTIKELNUMMER
Textil frost green	PUR	✓	soft, PUR-umschäumt	35–42	3 76541 5 00000**
Textil frost green	PUR	✓	medium, PUR-umschäumt	35–42	3 76542 5 00000**
Textil frost green	PUR	✓	strong, PUR-umschäumt	35–42	3 76543 5 00000**

Breit, lang



BEZUG	DECKSCHICHT	PELOTTE	AUSFÜHRUNG	GRÖSSE (**)	ARTIKELNUMMER
Textil anthrazit	PUR	✓	soft, PUR-umschäumt	40–48	3 76531 5 00000**
Textil anthrazit	PUR	✓	medium, PUR-umschäumt	40–48	3 76532 5 00000**
Textil anthrazit	PUR	✓	strong, PUR-umschäumt	40–48	3 76533 5 00000**

GloboTec® Comfort*

GloboTec® Comfort, style

Die Smarte

ARTIKELNUMMER

3 12350 5 87210**



ANWENDUNGSBEREICH

- moderate Unterstützung abgesenkter bzw. leicht erhöhter Fußgewölbe bei geringem Platzangebot im Schuh
- gut für Kunden / Patienten geeignet, die erstmalig mit Einlagen versorgt werden
- effizientes, modernes Produkt durch Variantenvielfalt und unkomplizierte Bearbeitung
- für Business- und Freizeitschuhe geeignet

MERKMALE

- teilelastischer Einlagenrohling
- flexible und weiche Kanten
- geringe Bauhöhe, lang- und kurzsohlige Ausführungen
- hoher Tragekomfort durch moderate Fußgewölbestützen
- ausgewählte Modelle mit stabilisierender Fersenhalbschale

INFORMATIONEN

VERARBEITUNG

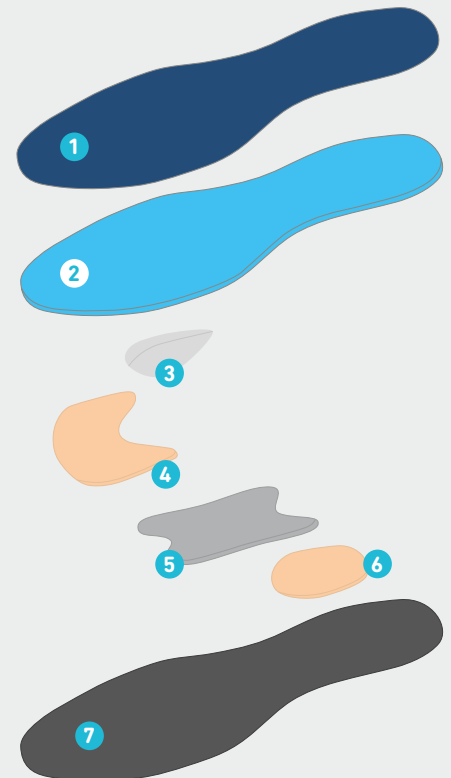
- punktuell und komplett thermoplastisch verformbar (Heißluftfön oder Ofen, 110 °C, partiell 20–30 sec., komplett ca. 2 min.)
- leicht zu beschleifen (Schleifband, Körnung 60–100, Oberflächenglättung an Lamellenscheibe)
- gut zu verkleben (werkstattübliche Klebstoffe)

REINIGUNG / PFLEGE

- Oberflächen abwischbar mit milder Waschlotion und Schwamm (außer Lederbezüge)
- nicht waschmaschinentauglich
- keinen Wärmequellen aussetzen (Heizung, direkte Sonneneinstrahlung)
- empfohlene Überprüfung der funktionellen Eigenschaften nach sechs Monaten

GloboTec® Comfort, style AUFBAU IM DETAIL

- 1 MIKROFASERBEZUG**
als angenehme Kontaktfläche zum Fuß
- 2 POLSTERSCHICHT**
langsohlige Weichbettung bei den Modellen »Die Individuelle« und »Die Weiche«
- 3 PELOTTE**
unterstützt die natürliche Fußwölbung hinter den Zehengrundgelenken (ausgenommen »Die Individuelle«)
- 4 VORFUSSPOLSTER**
zur Weichbettung empfindlicher Füße (ausgenommen »Die Individuelle«)
- 5 SCHMETTERLINGSKERN**
unterstützt das Fußgewölbe
- 6 FERSENPOLSTER**
für weiches Auftreten
- 7 UNTERBEZUG**
in schwarzer Carbonoptik



Normales Längsgewölbe, schmal

BEZUG	DECKSCHICHT	PELOTTENDRUCK	AUSFÜHRUNG	GRÖSSE (**)	ARTIKELNUMMER
Vlies	–	–	lang	35–46	3 12540 5 00000**
Kalbleder perforiert	–	✓	lang	35–46	3 12640 5 00000**
Mikrofaser beige	–	✓	lang	35–46	3 12640 5 01400**
Mikrofaser anthrazit	–	✓	lang	35–46	3 12640 5 01403**
Mikrofaser beige	Globofit beige 2 mm (12° Shore A)	✓	lang	35–46	3 12740 5 01400**
onSteam anthrazit	Globofit beige 2 mm (12° Shore A)	✓	lang	35–46	3 12740 5 01422**

Normales Längsgewölbe, mittelbreit

BEZUG	DECKSCHICHT	PELOTTENDRUCK	AUSFÜHRUNG	GRÖSSE (**)	ARTIKELNUMMER
Vlies	–	–	kurz	35–48	3 12530 1 00000**
Mikrofaser blau	–	✓	kurz	35–48	3 12630 1 01401**
Vlies	–	–	lang	35–48	3 12530 5 00000**
Kalbleder perforiert	–	✓	lang	35–48	3 12630 5 00000**
Mikrofaser beige	–	✓	lang	35–48	3 12630 5 01400**
Mikrofaser anthrazit	–	✓	lang	35–48	3 12630 5 01403**
Mikrofaser beige	Globofit beige 2 mm (12° Shore A)	✓	lang	35–48	3 12730 5 01400**
onSteam anthrazit	Globofit beige 2 mm (12° Shore A)	✓	lang	35–48	3 12730 5 01422**

Normales Längsgewölbe, breit

BEZUG	DECKSCHICHT	PELOTTENDRUCK	AUSFÜHRUNG	GRÖSSE (**)	ARTIKELNUMMER
Vlies	–	–	lang	35–48	3 12550 5 00000**
Mikrofaser beige	–	✓	lang	35–48	3 12650 5 01400**
Mikrofaser anthrazit	–	✓	lang	35–48	3 12650 5 01403**
Mikrofaser beige	Globofit beige 2 mm (12° Shore A)	✓	lang	35–48	3 12750 5 01400**
onSteam anthrazit	Globofit beige 2 mm (12° Shore A)	✓	lang	35–48	3 12750 5 01422**

» GloboTec® Comfort



Spezielle Ausführungen, lang

BEZEICHNUNG	BEZUG	DECKSCHICHT	PELOTTENDRUCK	AUSFÜHRUNG	GRÖSSE (**)	ARTIKELNUMMER
Sport	Mikrofaser blau	–	√	breit, Davosleisten	35–48	3 12180 5 01401**
Sport	–	TECtop blau perforiert 2 mm (30° Shore A)	√	schmal, Davosleisten	35–42	3 12190 5 22210**
Sport	–	TECtop blau perforiert 2 mm (30° Shore A)	√	breit, Davosleisten	35–48	3 12180 5 22210**
–	Vlies	–	–	schmal, hohes Längsgewölbe, Fersenschale moderat	35–42	3 12590 5 00000**
–	Vlies	–	–	breit, hohes Längsgewölbe, Fersenschale moderat	35–48	3 12580 5 00000**
–	Mikrofaser anthrazit	–	√	breit, Fersenschale moderat	35–48	3 12680 5 01403**
–	Mikrofaser blau	–	–	Fersenschale hoch	20–44 ²	3 12890 5 01401**
Fersenschmerz	onSteam anthrazit	Globofit beige 3 mm (12° Shore A)	–	breit, Fersenpolster	35–48	3 54750 5 85121**

GloboTec® Comfort, PowerWave



BEZEICHNUNG	BEZUG	DECKSCHICHT	PELOTTENDRUCK	AUSFÜHRUNG	GRÖSSE (**)	ARTIKELNUMMER
active	–	PowerWave walk 3 mm	Latexpelotte		35–48	3 13850 5 00000**
elegant	–	PowerWave walk 3 mm	√	niedrige Längsgewölbestütze	35–48	3 13930 5 00000**

GloboTec® Comfort, style



BEZEICHNUNG	BEZUG	DECKSCHICHT	PELOTTE	AUSFÜHRUNG	GRÖSSE (**)	ARTIKELNUMMER
Die Elegante	Mikrofaser orange	Funktionspolster	Latexpelotte	schmal	35–42	3 12380 5 86622**
Die Elegante, extra schmal	Mikrofaser marine	Globofit hellblau 1,5 mm + Funktionspolster	Latexpelotte	extra schmal	35–42	3 12350 5 50000**
Die Smarte	Mikrofaser marine	Funktionspolster	Latexpelotte	mittelbreit	38–48	3 12350 5 87210**
Die Weiche	Mikrofaser marine	Globofit hellblau 2 mm (12° Shore A) + Funktionspolster	Latexpelotte	mittelbreit	35–48	3 12350 5 88010**
Die Individuelle	Mikrofaser marine	Globofit hellblau 2 mm (12° Shore A)	Latexpelotte	mittelbreit, vorn offen	35–48	3 12350 5 86015**
Hallux beidseitig	Mikrofaser marine	Globofit hellblau 2 mm (12° Shore A)	Latexpelotte	mittelbreit	35–48	3 36883 5 00000**
Hallux links	Mikrofaser marine	Globofit hellblau 2 mm (12° Shore A)	Latexpelotte	mittelbreit	35–48	3 36881 5 80000**
Hallux rechts	Mikrofaser marine	Globofit hellblau 2 mm (12° Shore A)	Latexpelotte	mittelbreit	35–48	3 36882 5 80000**
Heel	Mikrofaser grau	TECfom hellazurblau 3 mm	Latexpelotte	mittelbreit	35–48	3 12350 5 86141**

² Doppelgrößen

GloboTec® comfort sports

BEZEICHNUNG	BEZUG	DECKSCHICHT	PELOTTE	AUSFÜHRUNG	GRÖSSE (**)	ARTIKELNUMMER
walk	Mikrofaser marine	PowerWave walk 3 mm	Latexpelotte	–	35–48	3 13100 5 00000**
walk	Mikrofaser marine	PowerWave walk 3 mm	–	–	35–48	3 13100 5 00350**
play	Mikrofaser marine	PowerWave play 3 mm	Latexpelotte	–	35–48	3 13150 5 00000**
play	Mikrofaser marine	PowerWave play 3 mm	–	–	35–48	3 13150 5 00350**
run	Mikrofaser marine	PowerWave run 3 mm	Latexpelotte	–	35–48	3 13250 5 00000**
run	Mikrofaser marine	PowerWave run 3 mm	–	–	35–48	3 13250 5 00350**
run	Mikrofaser marine	PowerWave run 3 mm	–	Oberbau lose	35–48	3 13250 5 22110**
golf	Mikrofaser marine	PowerWave golf 3 mm	Latexpelotte	–	35–48	3 13400 5 00000**

GloboTec® comfort business

BEZUG	DECKSCHICHT	PELOTTE	AUSFÜHRUNG	GRÖSSE (**)	ARTIKELNUMMER
Mikrofaser braun	PowerWave walk 2 mm	Latexpelotte	schmal	35–42	3 13740 5 00000**
Mikrofaser braun	PowerWave walk 2 mm	Latexpelotte	breit	38–48	3 13730 5 00000**

Kindereinlagen, lang, Fersenschale hoch

BEZUG	DECKSCHICHT	PELOTTE	AUSFÜHRUNG	GRÖSSE (**)	ARTIKELNUMMER
Mikrofaser blau (Tierspuren)	–	–	Ferse schmal	20–44 ²	3 12870 5 00000**
–	TECmoll blau 2 mm (35° Shore A)	–	Ferse breit	20–44 ²	3 12880 5 82333**
Mikrofaser blau (Tierspuren)	TECmoll blau 2 mm (35° Shore A)	–	Ferse breit	20–44 ²	3 12880 5 00000**
Mikrofaser anthrazit	TECmoll blau 2 mm (35° Shore A)	–	Ferse breit	20–44 ²	3 12880 5 01403**
Mikrofaser blau	–	–	–	20–34 ²	3 12890 5 01401**

² Doppelgrößen

ErgoPad® redux heel

ErgoPad® redux heel 2*

Ausführlichere
Informationen zur
Relief-Core-Technologie
auf Seite 12.



ErgoPad® redux heel

ARTIKELNUMMER
3 12450 5 00000**

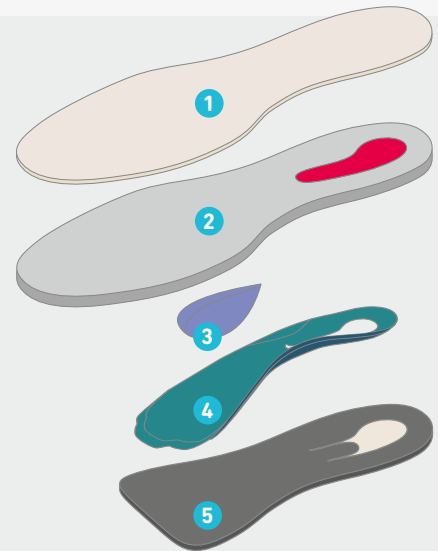


	ErgoPad® redux heel	ErgoPad® redux heel 2
ANWENDUNGS- BEREICH	<ul style="list-style-type: none"> für Normal- und Bequemschuhform geeignet 	<ul style="list-style-type: none"> für Schuhe mit eingeschränktem Platzangebot geeignet
MERKMALE	<ul style="list-style-type: none"> zur effektiven Versorgung von Fersenschmerz, Plantarfasziitis, plantarem Fersensporn zur Vermeidung eines chronischen Beschwerdebildes zur Unterstützung abgesenkter bzw. leicht erhöhter Fußgewölbe <ul style="list-style-type: none"> mit hochwertigen Mehrschichtpolstern mit verklebter und unverklebter Deckschicht erhältlich 	<ul style="list-style-type: none"> mit hochwertigem Polyurethan-Weichschaum umschäumt bearbeitungsarm geringe Bauhöhe <ul style="list-style-type: none"> Polsterung des schmerzhaften, druckempfindlichen Fersenbereiches Kunststoff-Einlagenkern mit Lochaussparung und intelligenter Fächerung zur Entlastung der Plantaraponeurose
INFORMATIONEN		
VERARBEITUNG	<ul style="list-style-type: none"> leicht zu beschleifen (Schleifband, Körnung 60–100, Oberflächenglättung an Lamellenscheibe) gut zu verkleben (werkstattübliche Klebstoffe) freie Positionierung von Pelotten und Modifikationsmöglichkeiten bei losem Oberbau 	<ul style="list-style-type: none"> Zuschneiden an der vorgegebenen Linie ergibt eine ¾- bzw. kurzsohlige Variante
REINIGUNG / PFLEGE	<ul style="list-style-type: none"> kann thermoplastisch verformt werden (Ofen 110 °C, ca. fünf Minuten) Oberflächen abwischbar mit milder Waschlotion und Schwamm nicht waschmaschinentauglich keinen Wärmequellen aussetzen (Heizung, direkte Sonneneinstrahlung) empfohlene Überprüfung funktioneller Eigenschaften nach sechs Monaten 	

Gilt für beide Einlagenvarianten

ErgoPad® redux heel AUFBAU IM DETAIL

- 1 **MIKROFASERBEZUG**
- 2 **DECKSCHICHT**
mit PUR-Polster
- 3 **PELOTTE**
- 4 **KUNSTSTOFFKERN**
mit Aussparung
und plantarer Fächerung
- 5 **UNTERBEZUG**
mit PUR-Polster



ErgoPad® redux heel

Verklebte Varianten



BEZUG	DECKSCHICHT	PELOTTE	AUSFÜHRUNG	GRÖSSE (**)	ARTIKELNUMMER
Mikrofaser macchiato	TECmoll silbergrau 3 mm (35° Shore A)	Latexpelotte	schmal	35–42	3 12440 5 00000**
Mikrofaser macchiato	TECmoll silbergrau 3 mm (35° Shore A)	Latexpelotte	schmal, flaches Längsgewölbe	35–42	3 12441 5 00000**
Mikrofaser anthrazit	TECmoll silbergrau 3 mm (35° Shore A)	Latexpelotte	breit	38–48	3 12450 5 00000**
Mikrofaser anthrazit	TECmoll silbergrau 3 mm (35° Shore A)	Latexpelotte	breit, flaches Längsgewölbe	38–48	3 12451 5 00000**

Oberbau lose



BEZUG	DECKSCHICHT	PELOTTE	AUSFÜHRUNG	GRÖSSE (**)	ARTIKELNUMMER
Mikrofaser macchiato	TECmoll silbergrau 3 mm (35° Shore A)	Latexpelotte lose	schmal, Bequem- schuhform	35–42	3 12402 5 00440**
Mikrofaser anthrazit	TECmoll silbergrau 3 mm (35° Shore A)	Latexpelotte lose	breit, Bequem- schuhform	38–48	3 12400 5 00440**

ErgoPad® redux heel 2



BEZUG	DECKSCHICHT	PELOTTE	AUSFÜHRUNG	GRÖSSE (**)	ARTIKELNUMMER
Textil frost green	PUR	✓	schmal, PUR-umschäumt	35–42	3 77540 5 00000**
Textil anthrazit	PUR	✓	breit, PUR-umschäumt	38–48	3 77530 5 00000**

ErgoPad® redux hallux*

ARTIKELNUMMER
3 36942 5 00000**



ANWENDUNGSBEREICH

- vorrangig für die konservative Therapie (prä- und postoperativ) des Hallux limitus und rigidus (Großzehenversteifung)

MERKMALE

- konstruktiv auf die Limitierung schmerzhafter Bewegungspitzen des Zehengrundgelenks 1 (MTP 1) ausgelegt
- zähelastisches Versteifungselement einseitig rechts oder links (bei Gegenseite flexibel) oder beidseitig
- Versteifungselement unterbaut gesamten Vorfuß (verhindert Vorfußfehlstellung)
- Großzehenbeere liegt frei und tiefer gebettet
- polsternde PUR-Deckschicht (2 mm)
- geringe Bauhöhe

INFORMATIONEN

VERARBEITUNG

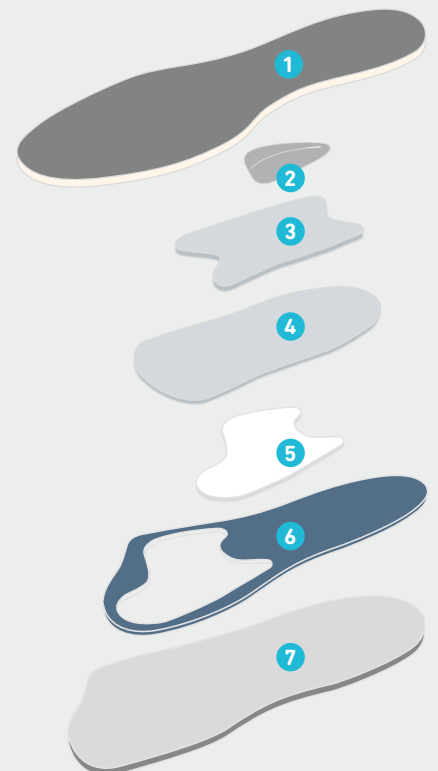
- bearbeitungsarm
- Längsgewölbestütze kann thermisch verformt werden (Heißluftfön, 110 °C, 20–30 sec.)
- freie Positionierung von Pelotten bei Varianten vorn offen

REINIGUNG / PFLEGE

- Oberflächen abwischbar mit milder Waschlotion und Schwamm
- nicht waschmaschinentauglich
- keinen Wärmequellen aussetzen (Heizung, direkte Sonneneinstrahlung)
- empfohlene Überprüfung der funktionellen Eigenschaften nach sechs Monaten

AUFBAU IM DETAIL

- 1 BEZUG UND PUR-DECKSCHICHT**
hochwertiger Mikrofaserbezug;
polsternde PUR-Deckschicht
- 2 PELOTTE**
- 3 SCHMETTERLINGSKERN**
unterstützt den Mittelfußbereich optimal, ohne die Einlage verwindungssteif werden zu lassen
- 4 EINLAGENKERN**
- 5 VERSTEIFUNGSELEMENT**
entlastet den schmerzenden Bereich; vermeidet Supinationsfehlstellung des Vorfußes; beugt Heraushebeln aus Schuhen vor
- 6 RAHMEN**
- 7 UNTERBEZUG**
bewährte Spannungsfolie – die rutschfeste, flexible Kontaktschicht zum Schuh



* Die vollständigen Informationen entnehmen Sie bitte der jeweiligen Packungsbeilage!



Verklebte Varianten, lang

BEZUG	DECKSCHICHT	PELOTTE	AUSFÜHRUNG	GRÖSSE (**)	ARTIKELNUMMER
Mikrofaser beige	Globofit beige 2 mm (12° Shore A)	Latexpelotte	links versteift (L), schmal	35–42	3 36941 5 00000**
Mikrofaser braun	Globofit beige 2 mm (12° Shore A)	Latexpelotte	links versteift (L), breit	38–48	3 36931 5 00000**
Mikrofaser beige	Globofit beige 2 mm (12° Shore A)	Latexpelotte	rechts versteift (R), schmal	35–42	3 36942 5 00000**
Mikrofaser braun	Globofit beige 2 mm (12° Shore A)	Latexpelotte	rechts versteift (R), breit	38–48	3 36932 5 00000**
Mikrofaser beige	Globofit beige 2 mm (12° Shore A)	Latexpelotte	beidseitig versteift (L/R), schmal	35–42	3 36943 5 00000**
Mikrofaser braun	Globofit beige 2 mm (12° Shore A)	Latexpelotte	beidseitig versteift (L/R), breit	38–48	3 36933 5 00000**



Vorn offen, lang

BEZUG	DECKSCHICHT	PELOTTE	AUSFÜHRUNG	GRÖSSE (**)	ARTIKELNUMMER
Mikrofaser beige	Globofit beige 2 mm (12° Shore A)	Latexpelotte	links versteift (L), schmal	35–42 ¹	3 36941 5 22992**
Mikrofaser braun	Globofit beige 2 mm (12° Shore A)	Latexpelotte	links versteift (L), breit	38–48 ¹	3 36931 5 22992**
Mikrofaser beige	Globofit beige 2 mm (12° Shore A)	Latexpelotte	rechts versteift (R), schmal	35–42 ¹	3 36942 5 22992**
Mikrofaser braun	Globofit beige 2 mm (12° Shore A)	Latexpelotte	rechts versteift (R), breit	38–48 ¹	3 36932 5 22992**
Mikrofaser beige	Globofit beige 2 mm (12° Shore A)	Latexpelotte	beidseitig versteift (L/R), schmal	35–42	3 36943 5 22992**
Mikrofaser braun	Globofit beige 2 mm (12° Shore A)	Latexpelotte	beidseitig versteift (L/R), breit	38–48	3 36933 5 22992**

¹ keine Lagerware, längere Lieferzeit beachten

ErgoPad® Sensitive*

ARTIKELNUMMER
3 12350 5 00000**



ANWENDUNGSBEREICH

- für die effektive Versorgung druckempfindlicher und sensibler Füße
- für die Prävention von Fußschädigungen bei Patienten mit Diabetes ohne Neuropathie und Angiopathie
- zur Druckspitzenreduktion und Druckumverteilung
- moderate Unterstützung bei Knick-, Senk- und / oder Spreizfußdeformitäten

MERKMALE

- mehrschichtiger, langsohliger Aufbau mit der Kombination zweier Weichpolster unterschiedlicher Härte
- bettendes Fersenpolster zur verbesserten Entlastung des sensiblen Rückfußbereichs
- spezielle Einlagenform für Bequemschuhe geeignet
- moderner Look durch den hochwertigen Unterbau in Carbon-Optik und dem Mikrofasereinsatz in blau


INFORMATIONEN

REINIGUNG / PFLEGE

- Oberflächen abwischbar mit milder Waschlotion und Schwamm
- nicht waschmaschinentauglich
- keinen Wärmequellen aussetzen (Heizung, direkte Sonneneinstrahlung)
- empfohlene Überprüfung der funktionellen Eigenschaften nach sechs Monaten

AUFBAU IM DETAIL

- 1 HOCHWERTIGER MIKROFASERBEZUG**
für einen hohen Tragekomfort
- 2 ERSTE WEICHPOLSTER-DECKSCHICHT**
zur Druckspitzenreduktion und Druckumverteilung
- 3 ZWEITE WEICHPOLSTER-DECKSCHICHT**
Unterstützung der Druckaufnahme
- 4 BETTENDES FERSENPOLSTER**
zur gezielten Entlastung des sensiblen Rückfußes
- 5 FLACHE PELOTTE**
leichte Unterstützung des Quergewölbes
- 6 VERSTEIFUNGSELEMENT**
zur Unterstützung des Längsgewölbes und Entlastung der Fußmuskulatur
- 7 SCHMETTERLINGSKERN**
zusätzliche Stabilisierung des Mittelfußes und des Längsgewölbes
- 8 HOCHWERTIGER UNTERBAU IN CARBON-OPTIK**
langlebige Kontaktfläche zum Schuh



BEZUG	DECKSCHICHT	PELOTTE	AUSFÜHRUNG	GRÖSSE (**)	ARTIKELNUMMER
Mikrofaser marine	Poron Kombi 6 mm	anatomisch, flach	Bequemschuhform	35–48	3 12350 5 00000**

ErgoPad® work-Einlagenrohlinge*



ErgoPad® work:h+

ErgoPad® work:h

ANWENDUNGS- BEREICH

- moderate Stützung abgeflachter Fußgewölbe, ggf. bei Fuß-, Knie- und Rückenschmerzen
- bei (beruflich bedingter) Steh- und Gehbelastung des Bewegungsapparates, Tragen von Lasten sowie bei übermäßigen körperlichen Anstrengungen und vorzeitiger muskulärer Ermüdung
- für Arbeitssicherheits- und Berufsschuhwerk sowie Freizeit- und Bequemschuhe geeignet

MERKMALE

- Kunststoff-Einlagenkern mit Lochaussparung und intelligenter Fächerung zur Entlastung der Plantaraponeurose

- orthopädisch suffiziente Unterstützung der Fußgewölbe und des Haltungsapparates
- dauerelastische Dämpfungsbereiche unter der Ferse sowie dem lateralen Mittelfuß- und Vorfußbereich
- stabilisierende Fersenschale für verbesserte Rückfußstabilität
- die Einlagenrohlinge sind in Kombination mit zahlreichen Sicherheitsschuhen baumustergeprüft nach DIN EN ISO 20345 und DIN EN 61340 (aktuelle Modellübersicht im »Schuhfinder« www.bauerfeind.de/schuhfinder)

INFORMATIONEN

VERARBEITUNG

- gemäß beiliegender Gebrauchsanweisung
- leicht zu beschleifen (Schleifband, Körnung 24–40, Oberflächenglättung an Lamellenscheibe)
- gut zu verkleben (auf baumustergeprüften Klebstoff und Aufbaumaterialien achten)
- punktuell thermoplastisch verformbar (Heißluftfön, 120 °C, max. 20 sec.)

REINIGUNG / PFLEGE

- Oberflächen abwischbar mit milder Waschlotion und Schwamm
- nicht waschmaschinentauglich
- keinen Wärmequellen aussetzen (Heizung, direkte Sonneneinstrahlung)
- empfohlene Überprüfung der funktionellen Eigenschaften nach sechs Monaten

Gilt für beide Einlagenvarianten

AUFBAU IM DETAIL: ErgoPad® work:h⁺

- 1 BEZUG UND DECKSCHICHT**
leitfähige PUR-Deckschicht mit Polyesterbezug, ESD-leitfähiger Schaum
- 2 TROPENFÖRMIGE PELOTTE**
unterstützt die Fußwölbung hinter den Zehengrundgelenken
- 3 KUNSTSTOFFKERN – RELIEF CORE TECHNOLOGY**
Aussparung im Fersenbereich mit Fersenpad zur zusätzlichen Dämpfung und plantare Fächerung zur Entlastung der gereizten Sehnenplatte
- 4 UNTERBEZUG**
reißfester und leitfähiger Unterbezug



AUFBAU IM DETAIL: ErgoPad® work:h

- 1 BEZUG UND DECKSCHICHT**
ESD-Leitfähigkeit aufgrund eingewebter Carbon-Fasern im Polyester-Bezug
weiche Deckschicht aus ESD-leitfähigem Schaum (5 mm Vorfuß- und Fersenpolsterung)
- 2 ANATOMISCH GEFORMTE PELOTTE**
unterstützt die natürliche Fußwölbung hinter den Zehengrundgelenken
- 3 FREITRAGENDER KUNSTSTOFFKERN**
Aussparung im Fersenbereich für eine zusätzliche Dämpfung; sohlenseitige Fächerung zur Entlastung des gereizten Sehnenverlaufs (Studienergebnisse belegen die hohe Wirksamkeit des Einlagenkerns in Bezug auf die Schmerzreduktion – Einlagenversorgung bei plantarer Fasziitis, Studienleitung Prof. Dr. med. Markus Walther)*
- 4 UNTERBEZUG**
größtmögliche, rutschfeste Kontaktfläche zum Schuh; besteht aus leitfähigem EVA



* Walther, Markus et al.: Effect of different orthotic concepts as first line treatment of plantar fasciitis. In: Foot And Ankle Surgery, Vol. 19, Nr. 2, June 2013, S. 103-107

AUFBAU IM DETAIL: ErgoPad® work:x

- 1 BEZUG UND DECKSCHICHT**
ESD-Leitfähigkeit aufgrund eingewebter Carbon-Fasern im Polyester-Bezug
weiche Deckschicht aus ESD-leitfähigem Schaum (5 mm Vorfuß- und Fersenpolsterung)
- 2 ANATOMISCH GEFORMTE PELOTTE**
unterstützt die natürliche Fußwölbung hinter den Zehengrundgelenken
- 3 FLEXIBLER EINLAGENKERN**
in drei verschiedenen Festigkeiten unterstützt der flexible weightflex-Einlagenkern das Torsionsmoment, stützt das Längsgewölbe und führt den Schritt optimal
- 4 UNTERBEZUG**
größtmögliche, rutschhemmende Kontaktfläche zum Schuh; besteht aus ESD-leitfähigem EVA



**ErgoPad® work:h***

BEZUG	DECKSCHICHT	PELOTTE	UNTERBEZUG	AUSFÜHRUNG	GRÖSSE (**)	ARTIKELNUMMER
Textil schwarz	ESD-Schaum	Latexpelotte	ESD-Schaum	lang	35–48	3 11350 5 00000**
Textil schwarz	ESD-Schaum	–	ESD-Schaum	lang	35–48	3 11350 5 0035 0**
Textil schwarz	ESD-Schaum	Latexpelotte	ESD-Schaum	flaches Längsgewölbe	35–48	3 11350 5 8000 0**
Textil schwarz	ESD-Schaum	Latexpelotte	ESD-Schaum	Oberbau lose	35–48 ²	3 11350 5 0044 0**
Textil schwarz	ESD-Schaum	Latexpelotte	ESD-Schaum	teilverklebt, lang	35–48 ²	3 11350 5 0010 0**

**ErgoPad® work:h**

BEZUG	DECKSCHICHT	PELOTTE	UNTERBEZUG	AUSFÜHRUNG	GRÖSSE (**)	ARTIKELNUMMER
Textil grau	ESD-Schaum	Latexpelotte	ESD-Schaum	lang	35–48	3 10350 5 00000**
Textil grau	ESD-Schaum	Latexpelotte	ESD-Schaum	flaches Längsgewölbe	35–48	3 10350 5 80000**
Textil grau	ESD-Schaum	–	ESD-Schaum	lang	35–48	3 10350 5 00350**
Textil grau	ESD-Schaum	Latexpelotte lose	ESD-Schaum	lang, vorn offen	35–48 ²	3 10350 5 00100**
Textil grau	ESD-Schaum	Latexpelotte lose	ESD-Schaum	lang, Oberbau lose	35–48 ²	3 10350 5 00440**

**ErgoPad® work:x**

BEZUG	DECKSCHICHT	PELOTTE	UNTERBEZUG	AUSFÜHRUNG	GRÖSSE (**)	ARTIKELNUMMER
Textil grau	ESD-Schaum	Latexpelotte	ESD-Schaum	medium, schmal	35–39 ²	3 10350 5 05820**
Textil grau	ESD-Schaum	Latexpelotte	ESD-Schaum	medium, schmal, Oberbau lose	35–39 ¹	3 10350 5 27128**
Textil grau	ESD-Schaum	Latexpelotte	ESD-Schaum	medium, breit	40–48 ²	3 10350 5 05820**
Textil grau	ESD-Schaum	Latexpelotte	ESD-Schaum	medium, breit, Oberbau lose	40–48 ¹	3 10350 5 27128**
Textil grau	ESD-Schaum	Latexpelotte	ESD-Schaum	strong, breit	40–48 ²	3 10350 5 05830**
Textil grau	ESD-Schaum	Latexpelotte	ESD-Schaum	strong, breit, Oberbau lose	40–48 ¹	3 10350 5 27138**

¹ keine Lagerware, längere Lieferzeit beachten

² Nur in Verbindung mit der »Vereinbarung zur Haftungsübernahme« erhältlich.
Bitte wenden Sie sich dafür an unseren Fußorthopädie-Kundenservice.

**ErgoPad® work**

BEZUG	DECKSCHICHT	PELOTTE	AUSFÜHRUNG	GRÖSSE (**)	ARTIKELNUMMER
Velour blau	TECmoll	√	lang	35–50	3 10650 5 00000**

**ErgoPad® work für Sicherheitsschuhe**

BEZUG	DECKSCHICHT	PELOTTE	AUSFÜHRUNG	GRÖSSE (**)	ARTIKELNUMMER
Velour schwarz	ESD-Schaum	√	lang	35–52	3 10600 5 00000**

GloboTec® Patricia®*



GloboTec® Patricia®

Halbschalen-Leder-Rohling, langsohlig

ARTIKELNUMMER

3 11062 5 00000**

ANWENDUNGSBEREICH

- Unterstützung abgesenkter oder leicht erhöhter Fußgewölbe
- für normales Körpergewicht geeignet
- für Business- und Freizeitschuhe mit geringem Platzangebot geeignet

MERKMALE

- flexibler Spritzguss-Einlagenkern
- geringe Materialstärke, lang- und kurzsohlige Ausführungen
- sehr dünne Ferse und Kanten
- ausgewählte Modelle mit stabilisierender Fersenhalbschale

INFORMATIONEN

VERARBEITUNG

- Patricia-Kern punktuell thermoplastisch verformbar (Heißluftfön, 130–150 °C, ca. 30 sec.)
- gut zu verkleben (werkstattübliche Klebstoffe)

REINIGUNG / PFLEGE

- Oberflächen abwischbar mit milder Waschlotion und Schwamm (außer Lederbezüge)
- nicht waschmaschinentauglich
- keinen Wärmequellen aussetzen (Heizung, direkte Sonneneinstrahlung)
- empfohlene Überprüfung der funktionellen Eigenschaften nach sechs Monaten

Fersenschale



BEZUG	DECKSCHICHT	PELOTTE	UNTERBEZUG	AUSFÜHRUNG	GRÖSSE (**)	ARTIKELNUMMER
Blankleder mild 1,5 mm	–	Latexpelotte	Clarino Nash	schmal, kurz	35–44	3 11062 1 00000**
Blankleder mild 1,5 mm	–	Latexpelotte	Clarino Nash	schmal, lang	35–42	3 11062 5 00000**
Mikrofaser blau	TECtop blau 3 mm (30° Shore A)	Latexpelotte	Carbonfolie	schmal, lang	35–42 ¹	3 11062 584239**
Blankleder mild 1,5 mm	–	Latexpelotte	Clarino Nash	breit, kurz	38–48	3 11063 1 00000**
Blankleder mild 1,5 mm	–	Latexpelotte	Clarino Nash	breit, lang, Karree-Form	38–48	3 11063 5 00000**
–	Lunasoft (vierfarbig) 3 mm (40° Shore A)	Pelottendruck ab Gr. 36	Vlies	schmal, lang, Supinationskeile lose, Fersenschale	20–40 ²	3 11171 5 00000**
Mikrofaser blau	Lunasoft (vierfarbig) 3 mm (40° Shore A)	Pelottendruck ab Gr. 36	Vlies	schmal, lang, Supinationskeile lose, Fersenschale	20–40 ¹⁺²	3 11171 5 85144**
Ziegenleder 0,8 mm	TECmoll silbergrau 3 mm (35° Shore A)	Latexpelotte	Vlies	schmal, lang	35–48	3 11562 5 00000**
Ziegenleder 0,8 mm	TECmoll silbergrau 3 mm (35° Shore A)	Latexpelotte	Vlies	breit, lang, Karree-Form	38–48	3 11563 5 00000**

* Die vollständigen Informationen entnehmen Sie bitte der jeweiligen Packungsbeilage!

Blankleder mild 1,5 mm

PELOTTE	UNTERBEZUG	AUSFÜHRUNG	GRÖSSE (**)	ARTIKELNUMMER
Latexpelotte	Clarino Nash	schmal, kurz (MTP-Gelenke frei)	35–40	3 11052 1 00000**
Latexpelotte	Clarino Nash	schmal, kurz (MTP-Gelenke frei)	41–48	3 11053 1 00000**
Latexpelotte	Clarino Nash	schmal, lang	35–40	3 11212 5 00000**
Latexpelotte	Clarino Nash	schmal, lang	41–48	3 11213 5 00000**
Latexpelotte	Vlies	breit, lang	35–40	3 11112 5 00000**
Latexpelotte	Vlies	breit, lang	41–48	3 11113 5 00000**

Ziegenleder 0,8 mm + Globofit beige 3 mm (12° Shore A)

PELOTTE	UNTERBEZUG	AUSFÜHRUNG	GRÖSSE (**)	ARTIKELNUMMER
Latexpelotte	Vlies	schmal, lang	34–40	3 11542 5 00000**
Latexpelotte	Vlies	schmal, lang	41–48	3 11543 5 00000**
Latexpelotte	Vlies	breit, lang	35–40	3 11282 5 00000**
Latexpelotte	Vlies	breit, lang	41–48	3 11283 5 00000**

Mikrofaser beige + Globofit beige 3 mm (12° Shore A)

PELOTTE	UNTERBEZUG	AUSFÜHRUNG	GRÖSSE (**)	ARTIKELNUMMER
Latexpelotte	Vlies	schmal, lang	35–40 ¹	3 11542 5 83297**
Latexpelotte	Vlies	schmal, lang	41–48 ¹	3 11543 5 83297**

Ziegenleder 0,8 mm + TECsoft 3 mm (25° Shore A)

PELOTTE	UNTERBEZUG	AUSFÜHRUNG	GRÖSSE (**)	ARTIKELNUMMER
Latexpelotte	Vlies	schmal, lang	35–40	3 11322 5 00000**
Latexpelotte	Vlies	breit, lang	35–40	3 11332 5 00000**
Latexpelotte	Vlies	breit, lang	41–48	3 11333 5 00000**

¹ keine Lagerware, längere Lieferzeit beachten² Doppelgrößen

» GloboTec® Patricia®




Ziegenleder 0,8 mm + TECmoll grau 3 mm (35° Shore A)

PELOTTE	UNTERBEZUG	AUSFÜHRUNG	GRÖSSE (**)	ARTIKELNUMMER
Latexpelotte	Vlies	schmal, lang	34–40	3 11512 5 00000**
Latexpelotte	Vlies	schmal, lang	41–46	3 11513 5 00000**
Latexpelotte	Vlies	breit, lang	35–40	3 11532 5 00000**
Latexpelotte	Vlies	breit, lang	41–48	3 11533 5 00000**



Mikrofaser anthrazit + TECmoll grau 3 mm (35° Shore A)

PELOTTE	UNTERBEZUG	AUSFÜHRUNG	GRÖSSE (**)	ARTIKELNUMMER
Latexpelotte	Carbonfolie	schmal, lang	34–40 ¹	3 11512 5 84473**
Latexpelotte	Carbonfolie	schmal, lang	41–46 ¹	3 11513 5 84473**
–	Vlies	breit, lang, vorn offen	35–40 ¹	3 11532 5 35871**
–	Vlies	breit, lang, vorn offen	41–48 ¹	3 11533 5 35871**



Kindereinlagen

BEZUG	DECKSCHICHT	PELOTTE	UNTERBEZUG	AUSFÜHRUNG	GRÖSSE (**)	ARTIKELNUMMER
Blankleder mild 1,5 mm	–	–	Clarino Nash	schmal, lang, Fersenschale	20–32 ² 33–34	3 11061 5 00000**
–	Lunasoft (vierfarbig) 3 mm (40° Shore A)	–	Vlies	schmal, lang, Supinationskeile lose, Fersenschale	20–34 ²	3 11171 5 00000**

¹ keine Lagerware, längere Lieferzeit beachten

² Doppelgrößen

GloboTec® PP-Flex (Polyflex)*



ARTIKELNUMMER

3 09339 1 03999**

ANWENDUNGSBEREICH

- Unterstützung abgesenkter bzw. leicht erhöhter Fußgewölbe
- für normales Körpergewicht geeignet

MERKMALE

- Kunststoff-Einlagenkern mit verschiedenen Stützfunktionen
- geringe Materialstärke, lang- und kurzsohlige Ausführungen
- dünne Ferse und Kanten, z.T. mit stabilisierender Fersenschale

INFORMATIONEN

VERARBEITUNG

- Kern punktuell und komplett thermoplastisch verformbar (Heißluftfön oder Ofen, 130–150 °C, partiell 30–60 sec., komplett ca. drei bis vier Minuten)
- leicht zu beschleifen (Schleifband, Körnung 60–100, Oberflächenglättung an Lamellenscheibe)
- verklebbar mit anderen Materialien (werkstattübliche Klebstoffe)

REINIGUNG / PFLEGE

- Oberflächen abwischbar mit milder Waschlotion und Schwamm
- nicht waschmaschinentauglich
- keinen Wärmequellen aussetzen (Heizung, direkte Sonneneinstrahlung)
- empfohlene Überprüfung der funktionellen Eigenschaften nach sechs Monaten

BEZUG	DECKSCHICHT	PELOTTE	AUSFÜHRUNG	GRÖSSE (**)	ARTIKELNUMMER
–	–	–	breit, kurz, ohne Oberbau	24–34 ¹⁺² 35–48	3 09339 1 03999**
Mikrofaser beige	Globofit beige 2 mm (12° Shore A)	Latexpelotte	breit, lang, vorn offen	38–48	3 09931 5 01400**

* Die vollständigen Informationen entnehmen Sie bitte der jeweiligen Packungsbeilage!

¹ keine Lagerware, längere Lieferzeit beachten

² Doppelgrößen

GloboTec® Starflex®*



ARTIKELNUMMER:
3 05431 5 00000**

ANWENDUNGSBEREICH

- stabile Unterstützung abgesenkter Fußgewölbe
- für normales bis hohes Körpergewicht geeignet

MERKMALE

- stabiler Spritzguss-Einlagenkern
- bruchsicher auch bei hohen Belastungen
- geringe Materialstärke, lang- und kurzsohlige Ausführungen

INFORMATIONEN

VERARBEITUNG

- Starflex-Kern punktuell und komplett thermoplastisch verformbar (Heißluftfön oder Ofen, max. 100 °C, partiell ca. 60 sec., komplett ca. vier Minuten)
- leicht zu beschleifen (Schleifband, Körnung 40–100, Oberflächenglättung an Lamellenscheibe)

REINIGUNG / PFLEGE

- Oberflächen abwischbar mit milder Waschlotion und Schwamm (außer Lederbezüge)
- nicht waschmaschinentauglich
- keinen Wärmequellen aussetzen (Heizung, direkte Sonneneinstrahlung)
- empfohlene Überprüfung der funktionellen Eigenschaften nach sechs Monaten



Kerne

PELOTTENDRUCK	AUSFÜHRUNG	GRÖSSE (**)	ARTIKELNUMMER
–	extra schmal, angeraut	36–44 ²	3 05180 1 00000**
–	schmal, angeraut	34–46	3 05140 1 00000**
✓	schmal	32–44	3 05141 1 00555**
–	breit	24–34 ² 35–48	3 05130 1 00000**
✓	breit, angeraut	22–34 ² 35–46	3 05131 1 00000**
✓	extra breit, angeraut	40–47	3 05111 1 00000**

Oberbau lose



BEZUG	PELOTTE	UNTERBEZUG	AUSFÜHRUNG	GRÖSSE (**)	ARTIKELNUMMER
Blankleder mild 1,5 mm	Latexpelotte lose	kurz	schmal, kurz	34–46	3 05341 1 00000**
Blankleder mild 1,5 mm	Latexpelotte lose	kurz	schmal, lang	34–46	3 05341 5 00000**
Blankleder mild 1,5 mm	Latexpelotte lose	kurz	breit, kurz	24–34 ¹⁺² 35–48	3 05331 1 00000**
Blankleder mild 1,5 mm	Latexpelotte lose	kurz	breit, lang	24–34 ¹⁺² 35–48	3 05331 5 00000**
–	Latexpelotte	kurz	breit, kurz, ohne Oberbau	24–34 ¹⁺² 35–48	3 05339 1 00000**

Verklebte / teilverklebte Varianten



BEZUG	DECKSCHICHT	PELOTTE	UNTERBEZUG	AUSFÜHRUNG	GRÖSSE (**)	ARTIKELNUMMER
Blankleder mild perforiert 1,25 mm	–	Latexpelotte	–	schmal, lang, verklebt	34–46	3 05441 5 00000**
Blankleder mild perforiert 1,25 mm	–	Latexpelotte	–	breit, lang, verklebt	24–34 ¹⁺² 35–48	3 05431 5 00000**
Mikrofaser beige	Globofit beige 2 mm (12° Shore A)	Latexpelotte	kurz	schmal, lang, vorn offen	34–46	3 05941 5 01400**
Mikrofaser beige	Globofit beige 2 mm (12° Shore A)	Latexpelotte	kurz	breit, lang, vorn offen	24–34 ² 35–48	3 05931 5 01400**

¹ keine Lagerware, längere Lieferzeit beachten

² Doppelgrößen

GloboTec® Junior*



ARTIKELNUMMER:
3 10805 1 00000**

ANWENDUNGSBEREICH

- Korrektur bzw. Fußgewölbeunterstützung des kindlichen Knick-Senkfußes
- effizientes, modernes Produkt durch unkomplizierte Bearbeitung
- für viele Kinderschuhe geeignet

MERKMALE

- Spritzguss-Einlagenkern mit Deckschicht
- geringe Materialstärke, $\frac{3}{4}$ -lange Ausführung
- sehr dünne und flexible Kanten
- hohe, stabilisierende Fersenschale
- dünne Ferse und Kanten

INFORMATIONEN

VERARBEITUNG

- bearbeitungsarm, meist nur Formanpassung an Schuhe nötig
- punktuell thermoplastisch verformbar (Heißluftfön, 120 °C, 20–30 sec.)

REINIGUNG / PFLEGE

- Oberflächen abwischbar mit milder Waschlotion und Schwamm
- nicht waschmaschinentauglich
- keinen Wärmequellen aussetzen (Heizung, direkte Sonneneinstrahlung)
- empfohlene Überprüfung der funktionellen Eigenschaften nach sechs Monaten

BEZUG	DECKSCHICHT	PELOTTE	AUSFÜHRUNG	GRÖSSE (**)	ARTIKELNUMMER
Mikrofaser blau	TPE-Polster	–	$\frac{3}{4}$ -lang, Fersenschale hoch	22–40 ²	3 10805 1 00000**

* Die vollständigen Informationen entnehmen Sie bitte der jeweiligen Packungsbeilage!

² Doppelgrößen

GloboTec® Isoflex*



ARTIKELNUMMER
3 19631 5 00000**

ANWENDUNGSBEREICH

- Unterstützung abgesenkter bzw. leicht erhöhter Fußgewölbe
- für normales Körpergewicht geeignet

MERKMALE

- Spritzguss-Einlagenkern
- geringe Materialstärke, lang- und kurzsohlige Ausführungen
- dünne Ferse und Kanten, z. T. mit stabilisierender Fersenschale

INFORMATIONEN

VERARBEITUNG

- Kern punktuell und komplett thermoplastisch verformbar (Heißluftfön oder Ofen, 100–120 °C, partiell 30–60 sec., komplett ca. 2–3 min.)
- leicht zu beschleifen (Schleifband, Körnung 60–100, Oberflächenglättung an Lamellenscheibe)
- verklebbar mit anderen Materialien (werkstattübliche Klebstoffe)

REINIGUNG / PFLEGE

- Oberflächen abwischbar mit milder Waschlotion und Schwamm (außer Lederbezüge)
- nicht waschmaschinentauglich
- keinen Wärmequellen aussetzen (Heizung, direkte Sonneneinstrahlung)
- empfohlene Überprüfung der funktionellen Eigenschaften nach sechs Monaten

Kurz

BEZUG	PELOTTE	UNTERBEZUG	AUSFÜHRUNG	GRÖSSE (**)	ARTIKELNUMMER
–	–	Vlies	schmal, kurz, Kern sichtbar	35–47	3 19541 1 00000**
–	–	Vlies	breit, kurz, Kern sichtbar	35–48 ¹	3 19531 1 00000**
–	–	Vlies	breit, kurz, Kern abgedeckt	24–34 ¹⁺² 35–48	3 19231 1 00000**



Mit Thermoversteifung im Fersenbereich

BEZUG	PELOTTE	UNTERBEZUG	AUSFÜHRUNG	GRÖSSE (**)	ARTIKELNUMMER
Blankleder mittelfest, 2 mm	Latexpelotte	–	breit, kurz, Thermoversteifung Ferse	20–34 ¹⁺² 35–48	3 19151 1 00000**
Blankleder mittelfest, 2 mm	Latexpelotte	–	breit, lang, Thermoversteifung Ferse	20–34 ¹⁺² 35–48	3 19631 5 00000**



* Die vollständigen Informationen entnehmen Sie bitte der jeweiligen Packungsbeilage!

¹ keine Lagerware, längere Lieferzeit beachten

² Doppelgrößen

GloboTec® Kunststoff-Leder (Aktiv)*



ARTIKELNUMMER

3 10795 5 00000**

ANWENDUNGSBEREICH

- Korrektur bzw. Fußgewölbeunterstützung des kindlichen Knick-Senkfußes
- besonders stabiles Material, auch für erhöhtes Körpergewicht und für deutlichere Deformierungen geeignet
- für viele Kinderschuhe geeignet

MERKMALE

- Kunststoff-Einlagenkern
- lang- und kurzsohlige Ausführungen
- dünne Ferse und Kanten, mit stabilisierender Fersenschale
- lose beiliegende Supinationskeile

INFORMATIONEN

VERARBEITUNG

- Kern punktuell und komplett thermoplastisch verformbar (Heißluftfön oder Ofen, 120–130 °C, partiell ca. 30 sec., komplett 2–3 min.)
- leicht zu beschleifen (Schleifband, Körnung 40–100, Oberflächenglättung an Lamellenscheibe)
- verklebbar mit anderen Materialien (werkstattübliche Klebstoffe)

REINIGUNG / PFLEGE

- Oberflächen abwischbar mit milder Waschlotion und Schwamm
- nicht waschmaschinentauglich
- keinen Wärmequellen aussetzen (Heizung, direkte Sonneneinstrahlung)
- empfohlene Überprüfung der funktionellen Eigenschaften nach sechs Monaten

BEZUG	PELOTTE	UNTERBEZUG	AUSFÜHRUNG	GRÖSSE (**)	ARTIKELNUMMER
Mikrofaser blau (Tierspuren)	–	Vlies	kurz, Fersenschale hoch, Supinationskeile lose	20–42 ²	3 10790 1 00000**
–	Lunasoft (vierfarbig) 2mm (40° Shore A)	Vlies	lang, Fersenschale hoch, Supinationskeile lose	20–42 ²	3 10795 5 00000**

* Die vollständigen Informationen entnehmen Sie bitte der jeweiligen Packungsbeilage!

² Doppelgrößen

GloboTec® Globoplast*



ARTIKELNUMMER

3 07973 1 00000**

ANWENDUNGSBEREICH

- Unterstützung abgesenkter Fußgewölbe zur konservativen Sichelfußbehandlung
- besonders stabiles Material, auch für erhöhtes Körpergewicht und für deutlichere Deformierungen geeignet

MERKMALE

- Kunststoff-Einlagenkern
- mit stabilisierender Fersenschale

INFORMATIONEN

VERARBEITUNG

- Kern punktuell und komplett thermoplastisch verformbar (Heißluftfön oder Ofen, 100–180 °C, partiell ca. 60 sec., komplett 4–6 min.)
- leicht zu beschleifen (Schleifband, Körnung 24–100, Oberflächenglättung an Lamellenscheibe)
- verklebbar mit anderen Materialien (werkstattübliche Klebstoffe)

REINIGUNG / PFLEGE

- Oberflächen abwischbar mit milder Waschlotion und Schwamm
- nicht waschmaschinentauglich
- keinen Wärmequellen aussetzen (Heizung, direkte Sonneneinstrahlung)
- empfohlene Überprüfung der funktionellen Eigenschaften nach sechs Monaten

BEZUG	PELOTTE	AUSFÜHRUNG	GRÖSSE (**)	ARTIKELNUMMER
–	Pelottendruck ab Gr. 36	¾-lang, Fersenschale hoch, Großzehenlasche	20–34 ² 36–46 ²	3 07973 1 00000**

* Die vollständigen Informationen entnehmen Sie bitte der jeweiligen Packungsbeilage!

² Doppelgrößen



TRlactive® OA

TRlactive® OA*

DIE EINLAGE BEI GONARTHROSE



ANWENDUNGSBEREICH

- zur Versorgung von medialer / lateraler Gonarthrose
- Fehlstellungen der Fußachse und damit verbundene Funktionsstörungen beim Abrollen
- zur begleitenden Unterstützung bei Knick-, Senk- und/oder Spreizfußdeformitäten

MERKMALE

- stützende Einlage mit Weichpolsterung
- integrierte Außen- oder Innenrandverstärkung
- zweischichtige Polstermaterialien dämpfen Stoßbelastung
- besonderer Komfort durch die intelligente Verzahnung verschiedener Funktionsbereiche ohne spürbaren Übergang
- Stabilisierung und harmonische Abrollbewegung des Fußes durch speziellen verformbaren Kunststoffkern

INFORMATIONEN

REINIGUNG / PFLEGE

- Oberflächen abwischbar mit milder Waschlotion und Schwamm
- nicht waschmaschinentauglich
- keinen Wärmequellen aussetzen (Heizung, direkte Sonneneinstrahlung)
- empfohlene Überprüfung der funktionellen Eigenschaften nach sechs Monaten



AUFBAU IM DETAIL



DECKSCHICHT	PELOTTE	AUSFÜHRUNG	GRÖSSE (**)	ARTIKELNUMMER
3mm, schwarz EVA 25° Shore	✓	Außenrandverstärkung / Pronationskeil	35-48	3 14850 5 0000**
3mm, schwarz EVA 25° Shore	✓	Innenrandverstärkung / Supinationskeil	35-48	3 15850 5 0000**

* Die vollständigen Informationen entnehmen Sie bitte der jeweiligen Packungsbeilage!

EINLAGEN- ROHLINGE AUS WEICHSCHAUM FÜR DRUCK- EMPFINDLICHE FÜSSE




TRlactive®*

Ausführlichere
Informationen zur
weightflex-Technologie
auf Seite 13.



EINLAGENROHLINGE FÜR FREIZEIT UND SPORT

ARTIKELNUMMER
3 24150 5 00000**



Verzahnung



Vertikales
Ineinandergreifen

ANWENDUNGSBEREICH

- Weichschaumeinlagenrohling für sportartspezifische Unterstützung und Dämpfung
- geeignet für Laufsport, Hallen- und Ballsport, Golf, Walking und Wandern sowie Stehbelastungen
- für Sport-, Wander- und Bequemschuhe geeignet

MERKMALE

- vertikaler Aufbau der drei Materialbereiche
- patentierte dreidimensionale, irritationsfreie Verbindungen zwischen den Materialien
- orthopädisch suffiziente Unterstützung der Fußgewölbe
- an alle Fußproportionen und Schuhformen anpassbar
- funktionales Design für ein erfolgreiches Verkaufsgespräch

INFORMATIONEN

VERARBEITUNG







- muss beschliffen werden (seitliche Einlagenform und Einlagenstärke)
- leicht zu beschleifen (Schleifband, Körnung 40–100, Oberflächenglättung an Lamellenscheibe)
- gut zu verkleben (werkstattübliche Klebstoffe)
- punktuell thermoplastisch verformbar (Heißluftfön, bis 120 °C, 20–30 sec.)
- zum mechanischen Schutz des EVA-Materials wird ein Bezug empfohlen, z. B. Mikrofaser

REINIGUNG / PFLEGE

- Oberflächen abwischbar mit milder Waschlotion und Schwamm
- nicht waschmaschinentauglich
- keinen Wärmequellen aussetzen (Heizung, direkte Sonneneinstrahlung)
- empfohlene Überprüfung der funktionellen Eigenschaften nach sechs Monaten

* Die vollständigen Informationen entnehmen Sie bitte der jeweiligen Packungsbeilage!

TRlactive®

BEZEICHNUNG	DECKSCHICHT	PELOTTENDRUCK	AUSFÜHRUNG	GRÖSSE (**)	ARTIKELNUMMER	PRODUKTBILD
walk	PowerWave® walk 6 mm	✓	Thermo- versteifung	35–50	3 24100 5 00000**	
play	PowerWave® play 6 mm	✓	Thermo- versteifung	35–50	3 24150 5 00000**	
run	PowerWave® run 6 mm	✓	Thermo- versteifung	35–50	3 24250 5 00000**	
run	PowerWave® run 6 mm	✓	Thermo- versteifung, Bequemschuh- form	35–50	3 24300 5 80000**	
heel	PowerWave® heel 6 mm	✓	Thermo- versteifung	35–50	3 24600 5 00000**	
golf	PowerWave® golf 6 mm	✓	Thermo- versteifung	35–50	3 24400 5 00000**	

ErgoPad® Soft*

ARTIKELNUMMER


3 79534 5 10001

(weich)



AUFBAU IM DETAIL

- 1 **LEICHTE FERSENSCHALE**
- 2 **MIKROFASERBEZUG**
(mit und ohne Bezug erhältlich)
- 3 **PELOTTE IN TROPFENFORM**
- 4 **VERSTEIFUNGSELEMENT**
(thermoplastisch verformbar)
- 5 **POLSTERSCHICHT**
aus leichtem, viskoelastischem PUR-Weichschaum Vepur



ANWENDUNGSBEREICH

- PUR-Schaum-Einlagenrohling für funktionelle Dämpfung und Entlastung
- für Versorgung vieler Fußdeformitäten
- geeignet für den Freizeitbereich sowie zur Versorgung von druckempfindlichen Füßen für Freizeit- und Bequemschuhe

MERKMALE

- besonders leichter Polyurethan-Schaum
- gleichbleibende Dämpfung ohne dauerhafte Verformung dank der Rückstellfähigkeit des Materials
- zwei Festigkeiten erhältlich – extra weich und weich
- thermoplastisch verformbares Versteifungselement
- perfekte Kombination von Komfortbettung und Stabilisierung
- schuhseitig konisch vorgeformt für leichteres Anpassen des Rohlings an die Schuhform
- leichte und schnellere Orientierung beim Schleifen dank der Struktur an der Unterseite der Einlage
- Modifizierung der Einlage entsprechend der Kundenbedürfnisse möglich (Außen-, Innenranderhöhung, Beinlängenausgleich, punktuelle Entlastung im Vorfuß)

INFORMATIONEN

VERARBEITUNG

- Schleifen am Band (Körnung 40–100), Oberflächenglättung an Lamellenscheibe
- bei Verarbeitung der Variante ohne Bezug empfehlen wir das Aufbringen eines Bezugs, z. B. aus Mikrofaser oder Leder
- gut zu verkleben (werkstattübliche Klebstoffe)
- thermoplastisch verformbar (Heißluftfön: bis 120 °C oder Ofen: ca. 90 °C, 5 min.)

REINIGUNG / PFLEGE

- Mikrofaserbezug abwaschbar mit milder Waschlotion und Schwamm, gut abspülen
- nicht waschmaschinentauglich
- keinen Wärmequellen aussetzen (Heizung, direkte Sonneneinstrahlung)
- Feuchtigkeitsaufnahme: PUR-Schäume nehmen im Vergleich zu EVA-Materialien mehr Feuchtigkeit auf. Daher wird empfohlen, die Einlagen täglich aus den Schuhen zu nehmen, damit die Feuchtigkeit ablüften kann.
- empfohlene Überprüfung der funktionellen Eigenschaften nach sechs Monaten

BEZUG	PELOTTE	AUSFÜHRUNG	GRÖSSE (**)	ARTIKELNUMMER
Mikrofaser anthrazit	✓	extra weich, Thermoversteifung, Bequemschuhform	35–48	3 79556 5 10001**
–	✓	extra weich, Thermoversteifung, Bequemschuhform	35–48	3 79556 5 10000**
Mikrofaser anthrazit	✓	weich, Thermoversteifung	35–48	3 79534 5 10001**
–	✓	weich, Thermoversteifung	35–48	3 79534 5 10000**

* Die vollständigen Informationen entnehmen Sie bitte der jeweiligen Packungsbeilage!

ErgoPad® Soft style*



ANWENDUNGSBEREICH

- Einlagenrohling für funktionelle Dämpfung und Entlastung
- drei Varianten zur individuellen Versorgung von Fußbeschwerden
- für Freizeit- und Alltagsschuhe

MERKMALE

- orthopädische Unterstützung der Fußgewölbe
- Deckschicht mit dämpfenden Funktionszonen (je nach Variante im Fersen- / Mittel- und Vorfußbereich)
- geringes Produktgewicht
- an verschiedenste Fußproportionen und Schuhformen anpassbar

INFORMATIONEN

VERARBEITUNG

- kann beschliffen werden (seitliche Einlagenform und Einlagenstärke)
- leicht zu beschleifen (Schleifband, Körnung 40–100, Oberflächenglättung an Lamellenscheibe)
- gut zu verkleben (werkstattübliche Klebstoffe)
- punktuell thermoplastisch verformbar (Heißluftfön, bis 120 °C, partiell 20–30 sec.)
Achtung: Materialschrumpfung möglich!

REINIGUNG / PFLEGE

- Oberflächen abwischbar mit milder Waschlotion und Schwamm (außer Lederbezüge)
- nicht waschmaschinentauglich
- keinen Wärmequellen aussetzen (Heizung, direkte Sonneneinstrahlung)
- empfohlene Überprüfung der funktionellen Eigenschaften nach sechs Monaten

BEZEICHNUNG	BEZUG	DECKSCHICHT	PELOTTE	AUSFÜHRUNG	GRÖSSE (**)	ARTIKELNUMMER
heel	–	30 / 45° Shore A	✓	Polster Ferse	35–48	3 82500 5 00005**
heel plus	–	30 / 45° Shore A	✓	Polster Ferse, Basis 5. MFK	35–48	3 82500 5 00006**
complete	–	30 / 45° Shore A	✓	Polster Ferse, Basis 5. MFK, Vorfuß	35–48	3 82500 5 00007**

* Die vollständigen Informationen entnehmen Sie bitte der jeweiligen Packungsbeilage!

ErgoPad® system:s*



ARTIKELNUMMER
3 28050 5 35850**

ANWENDUNGSBEREICH

- ErgoPad system:s bietet für jede der gängigen Fußfehlstellungen einen speziellen Unterbau:
- Unterbau A: leichter Senk-Spreizfuß
- Unterbau B: leichter Senkfuß
- Unterbau C: ausgeprägter (Knick-)Senk-Spreizfuß
- Unterbau D: ausgeprägter (Knick-)Senk-Spreizfuß mit Fersenschmerz
- Unterbau E: leichter bis mittlerer Hohlfuß

MERKMALE

- als unverklebte und verklebte Variante erhältlich
- verschiedene Oberbaugruppen
- Normalschuhform

INFORMATIONEN

VERARBEITUNG

- bearbeitungsarm
 - leicht zu beschleifen (Schleifband, Körnung 40–100, Oberflächenglättung an Lamellenscheibe)
 - gut zu verkleben (werkstattübliche Klebstoffe)
 - thermische Verformung bei ca. 80 °C–100 °C für ca. 30 sec. möglich
- Achtung: Materialschrumpfung möglich!

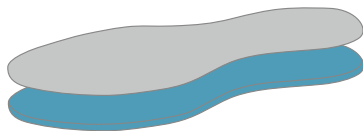
REINIGUNG / PFLEGE

- Oberflächen abwischbar mit milder Waschlotion und Schwamm und / oder geeignetem Desinfektionsmittel
- nicht waschmaschinentauglich
- keinen Wärmequellen aussetzen (Heizung, direkte Sonneneinstrahlung)
- empfohlene Überprüfung der funktionellen Eigenschaften nach sechs Monaten

AUFBAU IM DETAIL

OBERBAU

Auswahl an EVA / PE-Deckschichten mit / ohne Bezug



UNTERBAU



PRO POWERDOTS-DECKSCHICHT**

Der propriozeptiv wirkende Oberbau (modifizierbar) stimuliert die Fußsohlenmuskulatur und verbessert bei täglichem Tragen Koordination, Gleichgewichtssinn und muskuläre Stabilität.

- 1 LATERALER RÜCKFUSSSPOT
- 2 MEDIALER RÜCKFUSSSPOT
- 3 LATERALER MITTELFUSSSPOT
- 4 KLEINZEHENBANK
- 5 UNTERBAU B



* Die vollständigen Informationen entnehmen Sie bitte der jeweiligen Packungsbeilage!
** Erhältlich verklebt mit Unterbau B oder als lose Variante

Unterbauten

BEZEICHNUNG	PELOTTE	AUSFÜHRUNG	GRÖSSE (**)	ARTIKELNUMMER
Typ A	flach, anatomisch	lang, Thermoversteifung, leichter Senk-Spreizfuß	35–50	3 28050 5 05640**
Typ B	–	lang, Thermoversteifung, leichter Senkfuß	35–50	3 28050 5 05650**
Typ C	anatomisch	lang, Thermoversteifung, ausgeprägter (Knick-)Senk-Spreizfuß	35–50	3 28050 5 05660**
Typ D	anatomisch	lang, Thermoversteifung, ausgeprägter (Knick-)Senk-Spreizfuß mit Fersenschmerz	35–50	3 28050 5 05670**
Typ E	anatomisch	lang, Thermoversteifung, leichter bis mittlerer Hohlfuß	35–50	3 28050 5 05680**

Verklebte Varianten, lang, mit Thermoversteifung

BEZEICHNUNG	BEZUG	DECKSCHICHT	PELOTTE	AUSFÜHRUNG	GRÖSSE (**)	ARTIKELNUMMER
Typ A	Mikrofaser grau	TECfom hellazurblau 3 mm (25° Shore A)	flach, anatomisch	Thermoversteifung	35–50	3 28050 5 35806**
Typ B	–	PowerDots pistazie 3 mm	sensomotorische Spots	Thermoversteifung	35–50	3 28050 5 35850**
Typ C	–	TECfom hellazurblau 3 mm (25° Shore A)	anatomisch	Thermoversteifung	35–50	3 28050 5 35860**
Typ C	–	TECtop silbergrau perforiert 3 mm (30° Shore A)	anatomisch	Thermoversteifung	35–50	3 28050 5 35864**
Typ C	Mikrofaser grau	TECfom hellazurblau 3 mm (25° Shore A)	anatomisch	Thermoversteifung	35–50	3 28050 5 35866**
Typ C	Mikrofaser braun	TECfom hellazurblau 3 mm (25° Shore A)	anatomisch	Thermoversteifung	35–50	3 28050 5 35868**
Typ C	Mikrofaser grau	Globofit blau 3 mm (12° Shore A)	anatomisch	Thermoversteifung	35–50	3 28050 5 35878**

Oberbauten

BEZUG	DECKSCHICHT	PELOTTE	GRÖSSE (**)	ARTIKELNUMMER
Mikrofaser grau	TECfom hellazurblau 3 mm (25° Shore A)	–	35–50	3 28905 5 22051**
–	PowerDots pistazie 3 mm	sensomotorische Spots	35–50	3 68905 5 02562**

GloboTec® Soft*

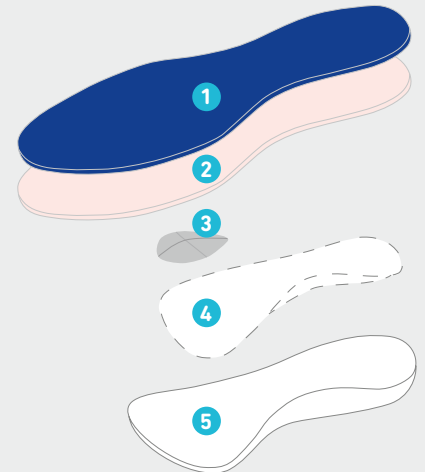


GloboTec® Soft
Mikrofaser-Weichpolster-Rohling

ARTIKELNUMMER
3 22770 5 01400**

AUFBAU IM DETAIL

- 1 BEZUG
- 2 DECKSCHICHT
- 3 PELOTTE
- 4 THERMOPLASTISCHE VERSTEIFUNG
- 5 UNTERBAU



ANWENDUNGSBEREICH

- Weichschaumeinlagenrohling für funktionelle Dämpfung und Entlastung
- für Versorgung vieler Fußdeformitäten
- je nach Deckschicht- / Unterbau-Kombination geeignet z. B. für den Sport- und Freizeitbereich, zur Versorgung von druckempfindlichen Füßen und bei diabetischem Fußsyndrom oder rheumatoiden Fußdeformitäten
- für Freizeit- und Bequemschuhe

MERKMALE

- orthopädisch suffiziente Unterstützung der Fußgewölbe
- an verschiedenste Fußproportionen und Schuhformen anpassbar
- Unterbau und Deckschichten in verschiedenen Festigkeiten

INFORMATIONEN

VERARBEITUNG

- muss beschliffen werden (seitliche Einlagenform und Einlagenstärke)
- leicht zu beschleifen (Schleifband, Körnung 40–100, Oberflächenglättung an Lamellenscheibe)
- gut zu verkleben (werkstattübliche Klebstoffe)
- punktuell und komplett thermoplastisch verformbar (Heißluftfön oder Ofen, bis 120 °C, partiell 20–30 sec., komplett ca. 2 min.)
Achtung: Materialschrumpfung möglich!

REINIGUNG / PFLEGE

- Oberflächen abwischbar mit milder Waschlotion und Schwamm (außer Lederbezüge)
- nicht waschmaschinentauglich
- keinen Wärmequellen aussetzen (Heizung, direkte Sonneneinstrahlung)
- empfohlene Überprüfung der funktionellen Eigenschaften nach sechs Monaten

Weichschaumrohlinge, Einschicht TECfom (25° Shore A), lang

BEZUG	PELOTTENDRUCK	AUSFÜHRUNG	GRÖSSE (**)	ARTIKELNUMMER
–	✓	schmal	34 – 48	3 22030 5 00000**
–	✓	breit	34 – 48	3 22050 5 00000**
Rindfutterleder anperforiert	✓	breit	35 – 48	3 22130 5 00000**
Rindfutterleder anperforiert	✓	breit	34 – 48	3 22150 5 00000**
Mikrofaser beige	✓	breit	34 – 48	3 22150 5 01400**

Weichschaumrohlinge, Einschicht TECmoll (35° Shore A), lang

BEZUG	PELOTTENDRUCK	AUSFÜHRUNG	GRÖSSE (**)	ARTIKELNUMMER
–	✓	Bequemschuhform	35–48	3 22200 5 00000**
–	✓	breit	20–34 ¹⁺² 35–48	3 22250 5 00000**
–	–	breit	35–48	3 22250 5 00350**
–	✓ ab Gr. 35	breit, Fersenschale	20–34 ² 35–48	3 22270 5 00000**

Stützende Weichschaumrohlinge, Einschicht TECstrong (50° Shore A)

BEZUG	PELOTTENDRUCK	AUSFÜHRUNG	GRÖSSE (**)	ARTIKELNUMMER
onSteam crema anperforiert	✓	Thermoversteifung	35–48	3 21255 5 00000**
–	✓	Thermoversteifung	35–48	3 21260 5 00000**

Weichschaumrohlinge, TECsoft / TECsoft (25° / 25° Shore A), lang

BEZUG	DECKSCHICHT	PELOTTENDRUCK	AUSFÜHRUNG	GRÖSSE (**)	ARTIKELNUMMER
–	TECsoft grau 5 mm	Latexpelotte	mittelbreit, Thermoversteifung	35–48	3 20230 5 00000**
–	TECsoft grau 5 mm	Latexpelotte	breit, Thermoversteifung	26–34 ² 35–50	3 20250 5 00000**
Rindfutterleder anperforiert	TECsoft grau 5 mm	Latexpelotte	mittelbreit, Thermoversteifung	35–48	3 20330 5 00000**
Rindfutterleder anperforiert	TECsoft grau 5 mm	Latexpelotte	breit, Thermoversteifung	24–34 ¹⁺² 35–50	3 20350 5 00000**
Rindfutterleder anperforiert	TECsoft grau 3 mm	Latexpelotte	breit, Thermoversteifung	26–34 ¹⁺² 35–49	3 20530 5 00000**
–	TECsoft grau 3 mm	✓	breit, Thermoversteifung	35–42	3 24702 5 00000**
–	TECsoft grau 3 mm	✓	breit, Thermoversteifung, Karree-Form	38–48	3 24703 5 00000**

Weichschaumrohlinge, TECsoft / TECmoll (25° / 35° Shore A), lang

BEZUG	DECKSCHICHT	UNTERBAU	PELOTTENDRUCK	AUSFÜHRUNG	GRÖSSE (**)	ARTIKELNUMMER
–	TECsoft schwarz 5 mm	TECmoll 35° Shore A	✓	breit, Thermoversteifung	35–48	3 20250 5 10000**
–	TECsoft schwarz 5 mm	TECmoll 35° Shore A	✓	breit, Thermoversteifung, Bequemschuhform	35–48	3 20230 5 10100**

¹ keine Lagerware, längere Lieferzeit beachten

² Doppelgrößen

» GloboTec® Soft



Weichschaumrohlinge, TECfom / TECmoll (25°/35° Shore A), lang

BEZUG	DECKSCHICHT	PELOTTENDRUCK	AUSFÜHRUNG	GRÖSSE (**)	ARTIKELNUMMER
–	TECfom grau 6 mm	✓	breit	20–34 ² 35–50	3 20550 5 00000**
–	TECfom grau 6 mm	✓	breit, Thermoversteifung	20–34 ² 35–50	3 20550 5 04721**
Mikrofaser beige	TECfom grau 6 mm	✓	breit	20–34 ² 35–50	3 20650 5 01400**
onSteam anthrazit anperforiert	TECfom grau 6 mm	✓	breit	35–48	3 20650 5 01422**
Mikrofaser beige	TECfom grau 6 mm	✓	breit, Thermoversteifung	20–34 ¹⁺² 35–50 ¹	3 20650 5 99772**
–	TECfom blau 6 mm	✓	breit	20–34 ² 35–48	3 20850 5 00000**
Rindfutterleder anperforiert	TECfom blau 6 mm	✓	breit	20–34 ² 35–48	3 20950 5 00000**
Mikrofaser blau	TECfom blau 6 mm	✓	breit	20–34 ¹⁺² 35–48	3 20950 5 01401**



Weichschaumrohlinge, Globoflex / TEClast (15°/45° Shore A), lang

BEZUG	DECKSCHICHT	PELOTTENDRUCK	AUSFÜHRUNG	GRÖSSE (**)	ARTIKELNUMMER
–	Globoflex 6 mm, PUR oben, PE unten	✓	Thermoversteifung, Bequemschuhform	35–48	3 22700 5 00000**
–	Globoflex 6 mm, PE oben, PUR unten	✓	Thermoversteifung, Bequemschuhform	35–48	3 22710 5 00000**
Mikrofaser beige	Globoflex 6 mm, PUR oben, PE unten	✓	Thermoversteifung, Bequemschuhform	35–48	3 22720 5 01400**
–	Globoflex 6 mm, PUR oben, PE unten	✓	breit, Thermoversteifung	20–34 ¹⁺² 35–48	3 22750 5 00000**
Mikrofaser beige	Globoflex 6 mm, PUR oben, PE unten	✓	breit, Thermoversteifung	20–34 ² 35–50	3 22770 5 01400**
Mikrofaser blau	Globoflex 6 mm, PUR oben, PE unten	✓	breit, Thermoversteifung	20–34 ¹⁺² 35–50	3 22770 5 01401**



Weichschaumrohlinge, Globofit / TEClast (12°/45° Shore A), lang

BEZUG	DECKSCHICHT	PELOTTENDRUCK	AUSFÜHRUNG	GRÖSSE (**)	ARTIKELNUMMER
Rindfutterleder anperforiert	Globofit beige 3 mm	Latexpelotte	breit	20–34 ¹⁺² 35–48	3 22650 5 00000**
Rindfutterleder anperforiert	Globofit beige 3 mm	Latexpelotte	breit, Thermoversteifung	20–34 ¹⁺² 35–48	3 22650 5 04722**



Weichschaumrohlinge, Poron Kombi / TEClast (-/45° Shore A), lang

BEZUG	DECKSCHICHT	PELOTTENDRUCK	AUSFÜHRUNG	GRÖSSE (**)	ARTIKELNUMMER
–	Poron Kombi 6 mm	✓	Bequemschuhform	35–48	3 21500 5 02296**
–	Poron Kombi 6 mm	✓	Bequemschuhform, Thermoversteifung	35–48	3 21500 5 12296**
–	Poron Kombi 6 mm	✓	breit	26–34 ¹⁺² 35–50	3 21550 5 02296**
–	Poron Kombi 6 mm	✓	breit, Thermoversteifung	26–34 ¹⁺² 35–50	3 21550 5 12296**

¹ keine Lagerware, längere Lieferzeit beachten

² Doppelgrößen

Weichschaumrohlinge, Poron Kombi / TECmoll / TEClast (15° / 35° / 45° Shore A), lang


BEZUG	DECKSCHICHT	PELOTTENDRUCK	AUSFÜHRUNG	GRÖSSE (**)	ARTIKELNUMMER
–	Poron Kombi 7,5 mm	–	Bequemschuhform, Thermoversteifung	35–50	3 23800 5 00000**
–	Poron Kombi 7,5 mm	–	Bequemschuhform, Thermoversteifung, lose Decke	35–50	3 23800 5 00440**

Weichschaumrohlinge, TECtop / TEClast (30° / 45° Shore A), lang


BEZUG	DECKSCHICHT	PELOTTENDRUCK	AUSFÜHRUNG	GRÖSSE (**)	ARTIKELNUMMER
–	TECtop blau perforiert 4 mm	✓	breit	20–34 ² 35–50	3 21550 5 02122**
–	TECtop braun perforiert 4 mm	✓	breit	35–48	3 21550 5 02152**
–	TECtop blau perforiert 4 mm	✓	breit, Thermoversteifung	20–34 ¹⁺² 35–50	3 21550 5 11266**
–	TECtop blau perforiert 4 mm	✓	breit	35–48	3 22850 5 02122**

Weichschaumrohlinge, TECmoll / TEClast (35° / 45° Shore A), lang


BEZUG	DECKSCHICHT	PELOTTENDRUCK	AUSFÜHRUNG	GRÖSSE (**)	ARTIKELNUMMER
–	TECmoll blau 6 mm	✓	Bequemschuhform	35–48	3 21800 5 00000**
–	TECmoll blau 6 mm	✓	breit	20–34 ² 35–50	3 21850 5 00000**
–	TECmoll blau 6 mm	–	breit	20–34 ² 35–48	3 21850 5 00350**
Mikrofaser blau	TECmoll blau 6 mm	✓	breit	20–34 ² 35–50	3 21950 5 01401**
–	TECmoll grau 6 mm	✓	Bequemschuhform	35–48	3 21500 5 00000**
–	TECmoll grau 6 mm	✓	breit	20–34 ² 35–50	3 21550 5 00000**
–	TECmoll grau 6 mm	–	breit	35–50	3 21550 5 00350**
–	TECmoll grau 6 mm	✓	breit, Thermoversteifung	35–50	3 21550 5 04722**
–	TECmoll grau 6 mm	✓ ab Gr. 35	breit, Fersenschale	20–34 ² 35–48	3 21570 5 00000**
Rindfutterleder anperforiert	TECmoll grau 6 mm	✓	Bequemschuhform	35–48	3 21600 5 00000**
Mikrofaser beige	TECmoll grau 6 mm	✓	Bequemschuhform	35–48	3 21600 5 01400**
Rindfutterleder anperforiert	TECmoll grau 6 mm	✓	breit	20–34 ² 35–50	3 21650 5 00000**
Mikrofaser beige	TECmoll grau 6 mm	✓	breit	20–34 35–48	3 21650 5 01400**
onSteam anthrazit anperforiert	TECmoll grau 6 mm	✓	breit	35–48	3 21650 5 01422**

¹ keine Lagerware, längere Lieferzeit beachten

² Doppelgrößen

» GloboTec® Soft



Weichschaumrohlinge, TECtop/Thermokork (30°/50° Shore A), lang

BEZUG	DECKSCHICHT	PELOTTENDRUCK	AUSFÜHRUNG	GRÖSSE (**)	ARTIKELNUMMER
-	TECtop blau perforiert 4 mm	✓	schmal, Thermoversteifung	24-34 ² 34-50	3 58650 5 04722**
-	TECtop blau perforiert 4 mm	✓	breit	24-32 ² 34-48	3 58650 5 00000**
-	TECtop blau perforiert 4 mm	✓ ab Gr. 36	breit, Thermoversteifung, Fersenschale hoch	20-34 ² 36-48 ²	3 58890 5 00000**



Weichschaumrohlinge, TECtop / TECstrong (30°/55° Shore A), lang

BEZUG	DECKSCHICHT	PELOTTENDRUCK	AUSFÜHRUNG	GRÖSSE (**)	ARTIKELNUMMER
-	TECtop blau 4 mm	✓	schmal, Thermoversteifung, Karree-Form	35-42	3 50552 5 80000**
-	TECtop blau 4 mm	✓	breit, Thermoversteifung, Karree-Form	35-48	3 50553 5 80000**
-	TECtop blau perforiert 4 mm	✓	breit, Thermoversteifung	35-42	3 24662 5 02122**
-	TECtop rot perforiert 4 mm	✓	breit, Thermoversteifung	35-42	3 24662 5 02132**
-	TECtop blau perforiert 4 mm	✓	breit, Thermoversteifung, Karree-Form	38-48	3 24663 5 02122**



Stützende Weichschaumrohlinge, TECstrong / TECstrong (55°/55° Shore A), lang

BEZUG	DECKSCHICHT	PELOTTENDRUCK	AUSFÜHRUNG	GRÖSSE (**)	ARTIKELNUMMER
-	TECstrong braun 6 mm	✓	breit	35-42	3 24772 5 00000**
-	TECstrong braun 6 mm	✓	breit, Karree-Form	38-48	3 24773 5 00000**



Weichschaumrohlinge mit Detorsionsschnitt, TECtop / TECtop (30°/30° Shore A), lang

BEZUG	DECKSCHICHT	PELOTTENDRUCK	AUSFÜHRUNG	GRÖSSE (**)	ARTIKELNUMMER
-	TECtop weiß 6 mm	✓	breit, Thermoversteifung	35-42	3 24742 5 00000**
-	TECtop weiß 6 mm	✓	breit, Thermoversteifung, Karree-Form	36-48	3 24743 5 00000**

² Doppelgrößen

Weichschaumrohlinge mit Detorsionsschnitt, TECtop/TEClast (30°/45° Shore A), lang



BEZUG	DECKSCHICHT	PELOTTENDRUCK	AUSFÜHRUNG	GRÖSSE (**)	ARTIKELNUMMER
-	TECtop weiß 6 mm	✓	breit	35-42	3 24762 5 00000**
-	TECtop weiß 6 mm	✓	breit, Karree-Form	36-48	3 24763 5 00000**

Weichschaumrohlinge mit Fersenschale, lang



BEZUG	DECKSCHICHT	UNTERBAU	PELOTTENDRUCK	AUSFÜHRUNG	GRÖSSE (**)	ARTIKELNUMMER
-	TEClast grau 6 mm (45° Shore A)	TEClast grau 6 mm (45° Shore A)	✓ ab Gr. 35	breit, Fersenschale	20-34 ² 35-48	3 21270 5 00000**
-	TECtop blau perforiert 4 mm (30° Shore A)	TEClast blau 6 mm (45° Shore A)	✓ ab Gr. 35	breit, Fersenschale hoch	20-34 ² 36-46 ²	3 21890 5 00000**
-	Lunasoft (vierfarbig) 3 mm (40° Shore A)	TECstrong blau 10mm (55° Shore A)	-	breit, Fersenschale hoch	20-34 ² 36-40 ²	3 24681 5 00000**

Sonstige Weichschaumrohlinge, lang



BEZUG	DECKSCHICHT	UNTERBAU	PELOTTENDRUCK	AUSFÜHRUNG	GRÖSSE (**)	ARTIKELNUMMER
-	TECtop weiß 6 mm (30° Shore A)	TECstrong weiß 10mm (55° Shore A)	✓	Poron Fersenpolster, Bequemschuhform	35-48	3 20400 5 84152**
-	TECtop weiß 6 mm (30° Shore A)	TECstrong weiß 10mm (55° Shore A)	✓	Poron Fersenpolster, Thermoversteifung, Bequemschuhform	35-48	3 20400 5 85152**
-	TEClast grau 6 mm (45° Shore A)	TEClast grau 6 mm (45° Shore A)	✓	breit	20-34 ¹⁺² 35-48	3 21250 5 00000**
-	TECfom grau 6 mm (25° Shore A)	TECstrong weiß 6 mm (45° Shore A)	✓	Bequemschuhform, Thermoversteifung	35-40	3 24612 5 01999**
-	Bitec (25°-35° Shore)	TECstrong weiß 10 mm (45° Shore A)	✓	breit, Fersenschale normal, Thermo- versteifung	35-48	3 59000 5 80000**

Berkosoft Vario Unterbauten



BEZUG	DECKSCHICHT	PELOTTE	UNTERBAU	AUSFÜHRUNG	GRÖSSE (**)	ARTIKELNUMMER
-	-	-	EVA-Weichschaum blau	breit, kurz, mittelfest	36-40 ²	3 24912 1 00000**
-	-	-	EVA-Weichschaum blau	breit, kurz, mittelfest	42-48 ²	3 24913 1 00000**
-	-	-	EVA-Weichschaum grün	breit, kurz, weich	36-40 ²	3 24922 1 00000**
-	-	-	EVA-Weichschaum grün	breit, kurz, weich	42-48 ²	3 24923 1 00000**
-	-	-	Thermokork	breit, kurz, fest	36-40 ²	3 24932 1 00000**
-	-	-	Thermokork	breit, kurz, fest	42-48 ²	3 24933 1 00000**

¹ keine Lagerware, längere Lieferzeit beachten

² Doppelgrößen

» **GloboTec® Soft****Berkosoft Oberbauten**

BEZUG	DECKSCHICHT	PELOTTE	UNTERBAU	AUSFÜHRUNG	GRÖSSE (**)	ARTIKELNUMMER
Textil farbig	PE-Deckschicht	-	-	breit, lang, sehr weich	36-40 ²	3 24962 5 00000**
Textil farbig	PE-Deckschicht	-	-	breit, lang, sehr weich	42-48 ²	3 24963 5 00000**
Textil farbig Cambrelle	PE-Deckschicht	-	-	breit, lang, sehr weich	36-40 ²	3 24972 5 00000**
Textil farbig Cambrelle	PE-Deckschicht	-	-	breit, lang, sehr weich	42-48 ²	3 24973 5 00000**
-	EVA-Deckschicht gelb	-	-	breit, lang, weich	36-40 ²	3 24982 5 00000**
Mikrofaser	EVA-Deckschicht gelb	-	-	breit, lang, weich	42-48 ²	3 24982 5 01220**
-	EVA-Deckschicht gelb	-	-	breit, lang, weich	36-40 ²	3 24983 5 00000**
Mikrofaser	EVA-Deckschicht gelb	-	-	breit, lang, weich	42-48 ²	3 24983 5 01220**
-	EVA-Deckschicht blau	-	-	breit, lang, weich	36-40 ²	3 24992 5 00000**
Mikrofaser	EVA-Deckschicht blau	-	-	breit, lang, weich	42-48 ²	3 24992 5 01220**
-	EVA-Deckschicht blau	-	-	breit, lang, weich	36-40 ²	3 24993 5 00000**
Mikrofaser	EVA-Deckschicht blau	-	-	breit, lang, weich	42-48 ²	3 24993 5 01220**

² Doppelgrößen



Weichschaumrohlinge für Kinder, lang

BEZUG	DECKSCHICHT	UNTERBAU	PELOTTENDRUCK	AUSFÜHRUNG	GRÖSSE (**)	ARTIKELNUMMER
–	TECsoft grau 5 mm (25° Shore A)	TECsoft grau 5 mm (25° Shore A)	Latexpelotte	Thermo- versteifung	24–34 ²	3 20250 5 00000**
Rindfutterleder anperforiert	TECsoft grau 5 mm (25° Shore A)	TECsoft grau 5 mm (25° Shore A)	Latexpelotte	Thermo- versteifung	24–34 ¹⁺²	3 20350 5 00000**
Rindfutterleder anperforiert	TECsoft grau 5 mm (25° Shore A)	TECsoft grau 5 mm (25° Shore A)	Latexpelotte	Thermo- versteifung	26–34 ¹⁺²	3 20530 5 00000**
–	Lunasoft (vierfarbig) 3 mm (40° Shore A)	TECtop weiß 6 mm (30° Shore A)	–		20–34 ²	3 24741 5 02241**
–	TECfom grau 6 mm (25° Shore A)	TECmoll grau 6 mm (35° Shore A)	✓		20–34 ²	3 20550 5 00000**
Mikrofaser beige	TECfom grau 6 mm (25° Shore A)	TECmoll grau 6 mm (35° Shore A)	✓		20–34 ²	3 20650 5 01400**
–	TECfom blau 6 mm (25° Shore A)	TECmoll blau 6 mm (35° Shore A)	✓		20–34 ²	3 20850 5 00000**
–	Globoflex PUR oben, PE unten 6 mm (15° Shore A)	TEClast grau 6 mm (45° Shore A)	✓	Thermo- versteifung	20–34 ¹⁺²	3 22750 5 00000**
Mikrofaser beige	Globoflex PUR oben, PE unten 6 mm (15° Shore A)	TEClast grau 6 mm (45° Shore A)	✓	Thermo- versteifung	20–34 ²	3 22770 5 01400**
Mikrofaser blau	Globoflex PUR oben, PE unten 6 mm (15° Shore A)	TEClast grau 6 mm (45° Shore A)	✓	Thermo- versteifung	20–34 ¹⁺²	3 22770 5 01401**
Rindfutterleder anperforiert	Globofit beige 3 mm (12° Shore A)	TEClast grau 6 mm (45° Shore A)	Latexpelotte		20–34 ¹⁺²	3 22650 5 00000**
Rindfutterleder anperforiert	Globofit beige 3 mm (12° Shore A)	TEClast grau 6 mm (45° Shore A)	Latexpelotte	Thermo- versteifung	20–34 ¹⁺²	3 22650 5 04722**
–	Poron Kombi 6 mm	TEClast grau 6 mm (45° Shore A)	✓		26–34 ¹⁺²	3 21550 5 02296**
–	TECtop blau perforiert 4 mm (30° Shore A)	Thermokork 8 mm (50° Shore A)	✓ ab Gr. 36	Thermo- versteifung, Fersenschale hoch	20–34 ²	3 58890 5 00000**
–	TEClast grau 6 mm (45° Shore A)	TEClast grau 6 mm (45° Shore A)	✓ ab Gr. 35	Fersenschale	20–34 ²	3 21270 5 00000**
–	TECtop blau perforiert 4 mm (30° Shore A)	TEClast blau 6 mm (45° Shore A)	✓ ab Gr. 35	Fersenschale hoch	20–34 ²	3 21890 5 00000**
–	Lunasoft (vierfarbig) 3 mm (40° Shore A)	TECstrong blau 10 mm (55° Shore A)	–	Fersenschale hoch	20–34 ²	3 24681 5 00000**
–	TEClast grau 6 mm (45° Shore A)	TEClast grau 6 mm (45° Shore A)	✓		20–34 ¹⁺²	3 21250 5 00000**

¹ keine Lagerware, längere Lieferzeit beachten

² Doppelgrößen

A close-up photograph showing a person's hands, wearing a white lab coat, holding a blue, textured shoe insert. The insert is being processed by a machine with a rotating wheel. The background is a blurred industrial setting.

FRÄSEINLAGEN- ROHLINGE PERFEKTE FUSSVERSORGUNG NACH MASS

BODYTRONIC® ID:CAM

DER PERSÖNLICHE WERKZEUGKASTEN

Lassen Sie individuelle Kundenwünsche mit Bodytronic ID:CAM wahr werden!

Mit der Systemlösung BODYTRONIC ID:CAM können Sie Fräseinslagen passgenau und individuell modellieren.

WÄHLEN SIE DAS PROFIL, DAS ZU IHNEN PASST.



BASIC BAUERFEIND FULL SERVICE

- Sie übersenden die notwendigen Kundendaten und Angaben zu Material, Form und Schuhgröße.
- Bauerfeind übernimmt für Sie die Modellierung und Fertigung der Fräseinslagen.



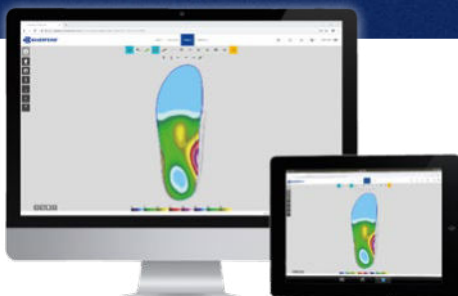
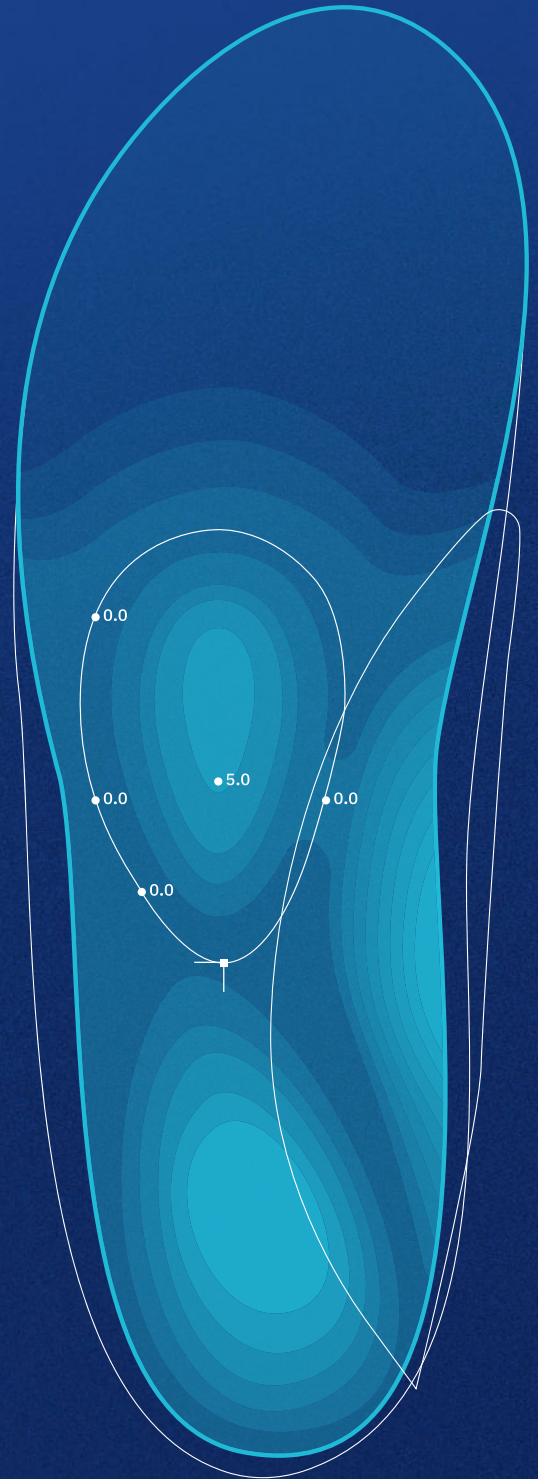
ADVANCED BAUERFEIND VALIDATION SERVICE

- Sie modellieren auf Basis der Kundendaten mit einer integrierten Modell- und Modultibliothek.
- Bauerfeind fertigt nach einer Überprüfung Ihre Fräseinslagen.



PROFESSIONAL BAUERFEIND MANUFACTURING SERVICE

- Sie konfigurieren und modellieren selbst und geben den Auftrag dann online direkt in die Produktion.
- Bauerfeind fertigt ohne vorherige Prüfung Ihre individuellen Fräseinslagen.




DIE KOSTENFREIE WEBANWENDUNG
IST JEDERZEIT UNTER
idcamrev2.bauerfeind.com
VERFÜGBAR



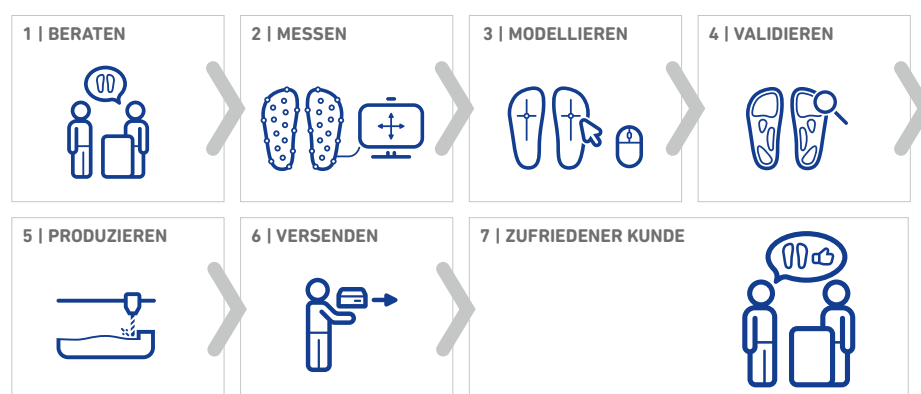
IHRE VORTEILE AUF EINEM BLICK

- **INDIVIDUELLE BERATUNG ABGESTIMMT AUF PATIENTENBEDÜRFNISSE**
durch umfangreichen digitalen Anamnesebogen
- **PERSÖNLICHE HANDSCHRIFT IN DER MODELLIERUNG**
durch die eigene Vorlagenbibliothek
- **DEUTLICHE ZEITERSPARNIS**
durch übersichtliche und intuitive Benutzeroberfläche sowie persönliche Bibliothek
- **SCHNELLE UND INDIVIDUELLE KUNDENVERSORGUNG**
durch Lieferung der Einlagen innerhalb von 48 Stunden
- **UMFASSENDE MÖGLICHKEITEN FÜR HOCHSPEZIFISCHE VERSORGUNGEN**
durch verschiedene Modelliermodule für die Versorgung von Erwachsenen, Kindern und Diabetikern sowie Übergrößen und individuell gefräste Einlagen mit Kernelement
- **MODELLIERUNG VON DIABETES ADAPTIERTEN FUSSBETTUNGEN**
durch Fertigen über einen digitalen Leisten im Diabetesmodul
- **NUTZUNG ALLER GÄNGIGEN ABDRUCKVERFAHREN**
durch den Upload verschiedenster Daten (2D, 3D, Fußdruckmessung)
- **AUF INDIVIDUELLE KUNDENBEDÜRFNISSE ABGESTIMMTE MATERIALAUSWAHL**
durch eine große Auswahl von ein-, zwei- und dreischichtigen Materialien unterschiedlicher Härtegrade



MESSEN – MODELLIEREN – VALIDIEREN

Sie entscheiden, an welchen Stellen der Einlagenerstellung Sie mitwirken. Wenn Sie wünschen, übernimmt Bauerfeind die digitalen Messdaten und beginnt sofort mit dem Modellieren und Fertigen der Fräseinlagen.



ErgoPad® ID:*



ErgoPad® ID:
Trend dynamic

ANWENDUNGSBEREICH

- BODYTRONIC ID:CAM ist das Bauerfeind-Konzept zur Herstellung von präzise gefrästen Maßeinlagen nach Ihren Vorgaben für die indikationsgerechte, individuelle Fußversorgung
- Einlagenkonstruktion mittels intuitiver und kostenfreier Webanwendung in drei unterschiedlichen Nutzerprofilen
- basierend auf 2D Daten (Scan, Blauabdruck), Fußdruckmessdaten sowie 3D Daten (Trittschaumscan)
- je nach Einlagenkonfiguration für Bequem-, Freizeit- und Sportschuhe geeignet

MERKMALE

- variantenreiche Materialkombinationen ermöglichen Lösungen für jedes Fußproblem
- zeitsparend zur kundenindividuellen Fräseanlage durch integrierte und frei modifizierbare Modell- und Modulbibliothek
- mit präzisen CNC-Fräsmaschinen gefertigt und in kürzester Zeit lieferbar / geliefert
- Vorfuß- und / oder Fersenintarsien(-polster) in die Einlage integrierbar
- Einlage auch mit Bezug (Mikrofaser / Lammlleder)
- Nachbearbeitung durch den Orthopädie(schuh)techniker nötig
- bereits seitlich vorgeschliffen lieferbar

INFORMATIONEN

VERARBEITUNG

- muss beschliffen werden (Einpassen in Schuhe / ggf. Fußseite)
- leicht zu beschleifen (Schleifband, Körnung 60–100, Oberflächenglättung an Lamellenscheibe)
- gut zu verkleben (werkstattübliche Klebstoffe)
- punktuell thermoplastisch verformbar (Heißluftföhn, bis 120 °C, 20–30 sec.)
- von großflächigen Verformungsversuchen sollte Abstand genommen werden
- zum mechanischen Schutz des Weichschaummaterials wird ein Bezug empfohlen, z. B. Mikrofaser

REINIGUNG / PFLEGE

- Oberflächen abwischbar mit milder Waschlotion und Schwamm (außer Lederbezüge)
- nicht waschmaschinentauglich
- keinen Wärmequellen aussetzen (Heizung, direkte Sonneneinstrahlung)
- empfohlene Überprüfung der funktionellen Eigenschaften nach sechs Monaten

BEZEICHNUNG / BESCHREIBUNG	BRAND-SOHLENFORM	BASIS-STÄRKE	VORFUSS-MODULE	MITTELFUSS-MODULE	GRÖSSE
ID:Trend mit moderaten Gewölbestützen ist dieses Pre-Design ein perfekter Startpunkt, um Hohl- / Senkfüße oder Spreizfüße zu versorgen	für Bequem-schuhe	3,5 mm	keine	Pelotte (lang), mediale Gewölbestütze (lang)	35 – 50
ID:Trend Dynamic dieses Pre-Design bietet mit seinen propriozeptiven Modulen eine gute Basis, um die Fußmuskulatur zu stimulieren und somit die Fehlstellungen aktiv zu korrigieren	für Bequem-schuhe	3 mm	Zehenbank	Pelotte (groß), mediale Gewölbestütze (lang), laterale Gewölbestütze (kurz)	35 – 50
ID:Style die moderaten Gewölbestützen sind ein perfekter Startpunkt, um Hohl- / Senkfüße oder Spreizfüße zu versorgen; vorgewählte laterale Gewölbestützen lassen eine einfache Adaption gegen Über-Supination zu; der dünne Vorfußbereich ermöglicht ein einfaches Kürzen der Einlage	für Bequem-schuhe	1,5 mm	keine	Pelotte (lang), mediale Gewölbestütze (kurz), laterale Gewölbestütze (lang)	35 – 50
ID:Style Dynamic dieses Pre-Design bietet mit seinen propriozeptiven Modulen eine gute Basis, um die Fußmuskulatur zu stimulieren und somit die Fehlstellungen aktiv zu korrigieren; mit seiner geringen Vorfußhöhe lässt es sich hervorragend für Schuhe mit wenig Platz im Zehenbereich verwenden	für Bequem-schuhe	1,5 mm	Zehenbank	Pelotte (groß), mediale Gewölbestütze (kurz), laterale Gewölbestütze (kurz)	35 – 50
ID:Fit die moderaten Gewölbestützen sind ein perfekter Startpunkt, um Hohl- / Senkfüße oder Spreizfüße zu versorgen	für Normal-schuhe	3,5 mm	keine	Pelotte (lang), mediale Gewölbestütze (lang)	35 – 50
ID:Fan Cup die hohe Fersenschale bietet der Ferse einen guten Halt und ist eine gute Basis, um Hohl- / Senkfüße oder Spreizfüße zu versorgen	für Normal-schuhe	2,5 mm	keine	Pelotte (lang), Fersenschale (lang)	35 – 50
ID:Bodytronic 1 mit moderaten Gewölbestützen können besonders gut schlanke Füße mit Hohl-, Senk- oder Spreizfußproblematiken behandelt werden	Normal-schuhform, schmal	1,5 mm	keine	Pelotte (lang), mediale Gewölbestütze (lang)	35 – 48
ID:Bodytronic 2 mit moderaten Gewölbestützen können gut normalbreite Füße mit Hohl-, Senk- oder Spreizfußproblematiken versorgt werden	Normal-schuhform, mittelbreit	1,5 mm	keine	Pelotte (lang), mediale Gewölbestütze (lang)	35 – 48
ID:Bodytronic 3 mit moderaten Gewölbestützen können gezielt breite Füße mit Hohl-, Senk- oder Spreizfußproblematiken versorgt werden	Bequemschuhform, breit	1,5 mm	keine	Pelotte (lang), mediale Gewölbestütze (lang)	35 – 48
ID:Extraweit das Pre-Design ist speziell für extraweite und voluminöse Füße entwickelt; moderate Knick- und Senkfußdeformitäten können gezielt behandelt werden; zudem erlaubt die weite Kontur ein Einpassen in Therapieschuhe	extraweit	1,5 mm	keine	Pelotte (lang), mediale Gewölbestütze (lang)	35 – 48

» ErgoPad® ID:

BEZEICHNUNG / BESCHREIBUNG	BRAND-SOHLFORM	BASIS-STÄRKE	VORFUSS-MODULE	MITTELFUSS-MODULE	GRÖSSE
ID:Trend Flat mit diesem Pre-Design kann die Modellierung der Einlage ganz ohne vordefinierte Topologie und somit individuell je nach Kundenbedürfnissen gestaltet werden	für Bequem-schuhe	1,5 mm	keine	keine	35–50
ID:Toy ein Pre-Design für die Kinderversorgung mit hoher verlängerter Fersenschale und Zehengreifer; auch für die Kinderversorgung steht zudem ein Pre-Design – ErgoPad ID:Toy Flat – zur Verfügung, mit dem eine Einlage ganz ohne vordefinierte Topologie gestaltet werden kann	für Kinder-schuhe	2 mm	Zehen-greifer (lang)	Pelotte (lang), Fersenschale (verlängert, hoch)	21–34
Diabetes 1 mit der moderaten Gewölbestütze ist dieses Pre-Design ein perfekter Startpunkt, um Hohl- / Senkfüße oder Spreizfüße zu versorgen	Bequemschuh-form (frei modifizierbar)	3,5 mm	keine	Pelotte (lang), mediale Gewölbe-stütze (lang)	35–50
Diabetes 2 die moderaten Gewölbestützen sind ein perfekter Startpunkt, um Hohl- / Senkfüße oder Spreizfüße zu versorgen; vorgewählte laterale Gewölbestützen lassen eine einfache Adaption gegen Über-Supination zu; der dünne Vorfußbereich ermöglicht ein einfaches Kürzen der Einlage	Bequemschuh-form (frei modifizierbar)	1,5 mm	keine	Pelotte (lang), mediale Gewölbe-stütze (kurz), laterale Gewölbe-stütze (lang)	35–50
Diabetes 3 mit moderaten Modulen ist dieses Pre-Design ein perfekter Startpunkt, um Hohl- / Senkfüße oder Spreizfüße zu versorgen	Bequemschuh-form (frei modifizierbar)	3,5 mm	keine	Pelotte (lang), mediale Gewölbe-stütze (lang)	35–50
Diabetes 4 dieses Pre-Design bietet mit seinen moderaten Modulen eine gute Basis für die Versorgung von sensiblen und verletzungsanfälligen Füßen ; darüber hinaus sorgt eine vorgewählte moderate Fersenschale für eine gute Führung des Fußes	Bequemschuh-form (frei modifizierbar)	8 mm	keine	mediale Gewölbe-stütze (kurz), Fersenschale (lang)	35–50

Zusätze

BEZEICHNUNG	AUSFÜHRUNG
Bezug	onSteam / Mikrofaser / Lammlleder
Fersenpolster	9,5 mm Polstermaterial
Intarsie Vor- / Rückfuß	6 mm Polstermaterial

Sportfräseinlagen*



FUSSBALL

ARTIKELNUMMER
3 75500 0 00000**



GOLF RECHTSABSCHLAG

ARTIKELNUMMER
3 75100 0 00000**

ANWENDUNGSBEREICH

- für sportartspezifische Anforderungen konzipiert
- biomechanische optimale Unterstützung, Stabilität und Dämpfung der Füße, Knie- und Hüftgelenke sowie der Wirbelsäule
- geeignet für Golf, Inline Skating, Mountain Bike, Ski Alpin, Fußball
- für Sportschuhe geeignet

MERKMALE

- CNC-gefräster, mehrschichtig horizontaler Weichschaumrohling
- sportartspezifische Konstruktionen, umgesetzt nach biomechanischen Anforderungen
- orthopädisch wirksame Unterstützung der Fußgewölbe
- an verschiedenste Fußproportionen und Schuhformen anpassbar

INFORMATIONEN

VERARBEITUNG

- muss beschliffen werden (Einpassen in Schuhe / Fußseite)
- leicht zu beschleifen (Schleifband, Körnung 60–100, Oberflächenglättung an Lamellenscheibe)
- gut zu verkleben (werkstattübliche Klebstoffe)
- Bezug empfohlen, z. B. hochwertige Mikrofaser

REINIGUNG / PFLEGE

- Oberflächen abwischbar mit milder Waschlotion und Schwamm
- nicht waschmaschinentauglich
- keinen Wärmequellen aussetzen (Heizung, direkte Sonneneinstrahlung)
- empfohlene Überprüfung der funktionellen Eigenschaften nach sechs Monaten

BEZEICHNUNG	AUSFÜHRUNG	GRÖSSE (**)	ARTIKELNUMMER
Golf Rechtsabschlag	35/25/50° Shore A	35–48	3 75100 0 00000**
Golf Linksabschlag	35/25/50° Shore A	35–48 ¹	3 75150 0 00000**
Skating	35/25/50° Shore A	35–48 ¹	3 75200 0 00000**
Ski Alpin	35/25/50° Shore A	35–48	3 75300 0 00000**
Mountain Bike	35/25/50° Shore A	35–48 ¹	3 75400 0 00000**
Fußball	45/25° Shore A + Trägermaterial	35–48	3 75500 0 00000**

* Die vollständigen Informationen entnehmen Sie bitte der jeweiligen Packungsbeilage!

¹ keine Lagerware, längere Lieferzeit beachten

DAS BESTE AUS ZWEI WELTEN – WEIGHTFLEX TRIFFT AUF ID:CAM

Die neue Einlagengeneration ErgoPad ID:CoreX kombiniert einen dünnen, selbsttragenden Kern mit einer individuell und digital modellierten Weichbettungsoberfläche.




ErgoPad® ID:CoreX*

Die Fräseinlage mit weightflex-Kern

maßgenaue
modellierte Deckschicht
mit selbsttragendem Kern

individuelle Modellierung
in Webanwendung
BODYTRONIC ID:CAM



Kern in Varianten soft,
medium, strong für variable
Belastungsanforderungen
erhältlich



Ausführlichere
Informationen zur
weightflex-Technologie
auf Seite 13.



Kunststoffkern mit
weightflex-Technologie

GRÖSSE

35–50

**Über Webanwendung ID:CAM
modellier- und bestellbar.**

MEHR
INFORMATIONEN:



* Die vollständigen Informationen entnehmen Sie bitte der jeweiligen Packungsbeilage!

NUR BARFUSS IST BESSER



Jetzt entdecken! →

ErgoPad®

ID:ZEHENTRENNER*

Mit maßgefertigten Zehentrennern durch den Sommer

sommerliche Sandale mit orthopädischem Fußbett

individuelle Modellierung in Webanwendung BODYTRONIC ID:CAM



vielseitige Riemchen- und Deckschichtfarben

passgenaues Unikat dank moderner CAD-Frästechnik

RIEMCHENFARBEN



DECKSCHICHTFARBEN



Lieferung als Bausatz

GRÖSSE

35–50

Über Webanwendung ID:CAM modellier- und bestellbar.

MEHR INFORMATIONEN:



* Die vollständigen Informationen entnehmen Sie bitte der jeweiligen Packungsbeilage!

EINLAGEN- ROHLINGE AUS KORK

AUS DER NATUR
IN DEN SCHUH

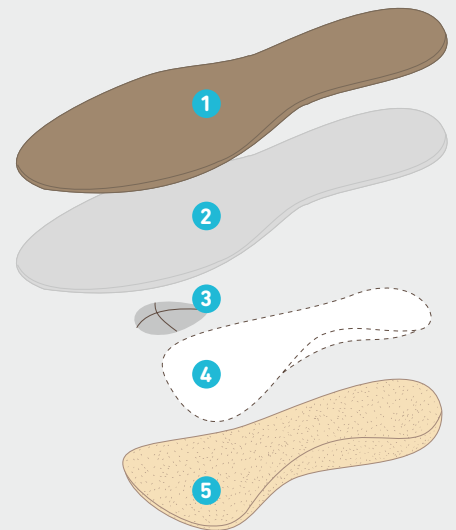
GloboTec® Elastra-Kork*

ARTIKELNUMMER
3 02522 5 00000**



AUFBAU IM DETAIL

- 1 BEZUG
- 2 DECKSCHICHT
- 3 PELOTTE
- 4 THERMOVERSTEIFUNG
- 5 KORKUNTERBAU



ANWENDUNGSBEREICH

- Kork-(Leder)einlagenrohling für stabile Unterstützung der Fußwölbungen
- für Versorgung von typischen Fußdeformitäten, z. B. Senk-Spreizfüßen geeignet
- je nach Deckschichtvariante auch Polsterwirkung möglich
- für Freizeit- und Bequemsschuhe geeignet

MERKMALE

- Bauerfeind eigene Naturkautschuk-Korkmischung, die geringes Gewicht, Elastizität und Formbeständigkeit bietet
- an verschiedenste Fußproportionen und Schuhformen anpassbar
- lang- und kurzsohlige Rohlinge erhältlich
- Kork-Unterbau in verschiedenen Dicken, Formen, mit und ohne Holzfeder erhältlich
- vegetabil gegerbte, hochwertige Blankleder für besseres Schuhklima

INFORMATIONEN

VERARBEITUNG

- muss beschliffen werden (seitliche Einlagenform und Einlagenstärke)
- leicht zu beschleifen (Schleifband, Körnung 40–100, Oberflächenglättung an Lamellenscheibe)
- gut zu verkleben (werkstattübliche Klebstoffe)

REINIGUNG / PFLEGE

- nicht waschbar
- keinen Wärmequellen aussetzen (Heizung, direkte Sonneneinstrahlung)
- empfohlene Überprüfung der funktionellen Eigenschaften nach sechs Monaten

* Die vollständigen Informationen entnehmen Sie bitte der jeweiligen Packungsbeilage!



Unterbauten, kurz

PELOTTE	AUSFÜHRUNG	GRÖSSE (**)	ARTIKELNUMMER
✓	schmal, ohne Versteifung	35–42	3 02602 1 00000**
✓	schmal, dünn, ohne Versteifung	35–42	3 02502 1 00000**
✓	schmal, Holzfurnier	35–42	3 02612 1 00000**
✓	schmal, dick, Holzfurnier	35–42	3 02562 1 00000**
✓	breit, ohne Versteifung	38–48	3 02603 1 00000**
✓	breit, dick, ohne Versteifung	38–48	3 02623 1 00000**
✓	breit, Holzfurnier	38–48	3 02613 1 00000**
✓	breit, dick, Holzfurnier	38–48 ¹	3 02563 1 00000**

Ohne Versteifung, breit



BEZUG	DECKSCHICHT	PELOTTE	AUSFÜHRUNG	GRÖSSE (**)	ARTIKELNUMMER
Blankleder mild 2 mm	–	✓	kurz	38–48	3 02163 1 00000**
Blankleder mild 2 mm	–	✓	lang, Karree-Form	38–48	3 02163 5 00000**
–	TECsoft grau 5 mm (25° Shore A)	✓	lang, Karree-Form	38–48	3 02523 5 00000**
Ziegenleder 0,8 mm	TECsoft grau 5 mm (25° Shore A)	✓	lang, Karree-Form	38–48	3 02543 5 00000**

Ohne Versteifung, schmal



BEZUG	DECKSCHICHT	PELOTTE	AUSFÜHRUNG	GRÖSSE (**)	ARTIKELNUMMER
Blankleder mild 2 mm	–	✓	kurz	20–24 ² 35–44	3 02162 1 00000**
Blankleder mild 2 mm	–	✓	lang	35–44	3 02162 5 00000**
–	TECsoft grau 5 mm (25° Shore A)	✓	lang	35–42	3 02522 5 00000**
Ziegenleder 0,8 mm	TECsoft grau 5 mm (25° Shore A)	✓	lang	35–42	3 02542 5 00000**

¹ keine Lagerware, längere Lieferzeit beachten

² Doppelgrößen

» GloboTec® Elastra-Kork

Mit Holzfeder, breit



BEZUG	DECKSCHICHT	PELOTTE	AUSFÜHRUNG	GRÖSSE (**)	ARTIKELNUMMER
Blankleder mild 2 mm	–	✓	lang, dünn, Karree-Form	35–48	3 02023 5 04601**
Blankleder mild 2 mm	–	✓	kurz	38–48	3 02163 1 04601**
Blankleder mild 2 mm	–	✓	lang, Karree-Form	37–48	3 02163 5 04601**
Blankleder mild 2 mm	–	✓	lang, dick, Karree-Form	40–50	3 02203 5 04601**
–	TECsoft grau 5 mm (25° Shore A)	✓	lang, Karree-Form	38–50	3 02523 5 04601**
Ziegenleder 0,8 mm	TECsoft grau 5 mm (25° Shore A)	✓	lang, Karree-Form	38–48	3 02543 5 04601**

Mit Holzfeder, schmal



BEZUG	DECKSCHICHT	PELOTTE	AUSFÜHRUNG	GRÖSSE (**)	ARTIKELNUMMER
Blankleder mild 2 mm	–	✓	lang, dünn	35–42	3 02022 5 04601**
Blankleder mild 2 mm	–	✓	kurz	35–44	3 02162 1 04601**
Blankleder mild 2 mm	–	✓	lang	35–44	3 02162 5 04601**
–	TECsoft grau 5 mm (25° Shore A)	✓	lang	35–44	3 02522 5 04601**
Ziegenleder 0,8 mm	TECsoft grau 5 mm (25° Shore A)	✓	lang	35–42	3 02542 5 04601**

Mit Thermoversteifung, breit



BEZUG	DECKSCHICHT	PELOTTE	AUSFÜHRUNG	GRÖSSE (**)	ARTIKELNUMMER
Blankleder mild 2 mm	–	✓	lang, Karree-Form	38–48 ¹	3 02163 5 04721**
Blankleder mild 2 mm	–	Latex- pelotte	lang, Karree-Form	38–48	3 02163 5 22211**
Blankleder mild 2 mm	–	✓	lang, dick, Karree-Form	35–50	3 02203 5 00000**
Ziegenleder 0,8 mm	TECsoft grau 5 mm (25° Shore A)	✓	lang, Karree-Form	38–48	3 02543 5 04721**
Blankleder mild 1,25 mm	TECfom grau 3 mm (25° Shore A)	✓	lang	38–48 ¹	3 02543 5 84243**
Cowlining 1 mm	Globofit beige 2 mm (12° Shore A)	✓	lang	38–48 ¹	3 02543 5 84247**

¹ keine Lagerware, längere Lieferzeit beachten

Mit Thermoversteifung, schmal

BEZUG	DECKSCHICHT	PELOTTE	AUSFÜHRUNG	GRÖSSE (**)	ARTIKELNUMMER
Blankleder mild 2 mm	–	✓	lang	35–44	3 02162 5 04721**
Blankleder mild 2 mm	–	Latex- pelotte	lang	35–44	3 02162 5 22211**
Blankleder mild 2 mm	–	✓	lang, dick	35–43	3 02202 5 00000**
Ziegenleder 0,8 mm	TECsoft grau 5 mm (25° Shore A)	✓	lang	35–42 ¹	3 02542 5 04721**
Blankleder mild 1,25 mm	TECfom grau 3 mm (25° Shore A)	✓	lang	38–48 ¹	3 02542 5 84243**
Cowlining 1 mm	Globofit beige 2 mm (12° Shore A)	✓	lang	35–43 ¹	3 02542 5 84247**

Kindereinlagen mit schaliger Ausführung

BEZUG	DECKSCHICHT	PELOTTE	AUSFÜHRUNG	GRÖSSE (**)	ARTIKELNUMMER
Blankleder mild 2 mm	–	✓	lang, ohne Versteifung	20–32 ² 33–34	3 02161 5 00000**

¹ keine Lagerware, längere Lieferzeit beachten

² Doppelgrößen

GloboTec® Alpha-Kork*



ARTIKELNUMMER
3 01650 5 04721**

ANWENDUNGSBEREICH

- Kork-Ledereinlagenrohling für stabile Unterstützung der Fußwölbungen
- für Versorgung von typischen Fußdeformitäten, z. B. Senk-Spreizfüßen geeignet
- je nach Deckschichtvariante auch Polsterwirkung möglich
- für Freizeit- und Bequemsschuhe

MERKMALE

- Naturkork-Mischung mit geringem Gewicht
- an verschiedenste Fußproportionen und Schuhformen anpassbar
- lang- und kurzsohlige Rohlinge erhältlich
- Kork-Unterbau auch mit Thermoversteifung für eine erhöhte Stabilität
- hochwertige Blankleder für besseres Schuhklima

INFORMATIONEN

VERARBEITUNG

- muss beschliffen werden (seitliche Einlagenform und Einlagenstärke)
- leicht zu beschleifen (Schleifband, Körnung 40–100, Oberflächenglättung an Lamellenscheibe)
- gut zu verkleben (werkstattübliche Klebstoffe)

REINIGUNG / PFLEGE

- nicht waschbar
- keinen Wärmequellen aussetzen (Heizung, direkte Sonneneinstrahlung)
- empfohlene Überprüfung der funktionellen Eigenschaften nach sechs Monaten

BEZUG	DECKSCHICHT	PELOTTE	AUSFÜHRUNG	GRÖSSE (**)	ARTIKELNUMMER
Blankleder mild 2 mm	–	✓	breit, lang, ohne Versteifung	20–32 ² 33–48	3 01650 5 00000**
Blankleder fest 2,25 mm	–	✓	breit, lang, Thermoversteifung	20–34 ² 35–48	3 01650 5 04721**
Blankleder fest 2,25 mm	–	Latexpelotte	breit, lang, Thermoversteifung	35–48	3 37650 5 22211**
Blankleder fest 2,25 mm	–	✓	breit, lang, Holzfeder	35–48	3 37850 5 00000**
Blankleder mild 2 mm	TECmoll grau 1,5 mm (35° Shore A)	✓	breit, lang, Thermoversteifung	35–48 ¹	3 37050 5 82001**

* Die vollständigen Informationen entnehmen Sie bitte der jeweiligen Packungsbeilage!

¹ keine Lagerware, längere Lieferzeit beachten

² Doppelgrößen

GloboTec® Flexibler Kork*



ARTIKELNUMMER
3 03630 5 00000**

ANWENDUNGSBEREICH

- Kork-Ledereinlagenrohling für stabile Unterstützung der Fußwölbungen
- für Versorgung von typischen Fußdeformitäten, z. B. Senk-Spreizfüßen
- für Freizeit- und Bequemschuhe

MERKMALE

- semi-flexibler Einlagenunterbau, geringes Gewicht
- an verschiedenste Fußproportionen und Schuhformen anpassbar
- lang- und kurzsohlige Rohlinge erhältlich
- Kork-Unterbau auch mit Thermoversteifung für eine erhöhte Stabilität
- hochwertige Blankleder für besseres Schuhklima

INFORMATIONEN

VERARBEITUNG

- muss beschliffen werden (seitliche Einlagenform und Einlagenstärke)
- leicht zu beschleifen (Schleifband, Körnung 40–100, Oberflächenglättung an Lamellenscheibe)
- gut zu verkleben (werkstattübliche Klebstoffe)

REINIGUNG / PFLEGE

- nicht waschbar
- keinen Wärmequellen aussetzen (Heizung, direkte Sonneneinstrahlung)
- empfohlene Überprüfung der funktionellen Eigenschaften nach sechs Monaten

BEZUG	PELOTTENDRUCK	AUSFÜHRUNG	GRÖSSE (**)	ARTIKELNUMMER
Blankleder mild 2 mm	Latexpelotte	breit, lang, Thermoversteifung	20–34 ¹⁺² 35–50	3 03630 5 22866**
Blankleder fest 2,25 mm	√	schmal, lang, Thermoversteifung	35–46	3 03640 5 00000**
Blankleder fest 2,25 mm	√	mittelbreit, lang, Thermoversteifung	20–34 ² 35–48	3 03630 5 00000**
Blankleder fest 2,25 mm	√	breit, lang, Thermoversteifung	20–34 ¹⁺² 35–50	3 03650 5 00000**
Blankleder fest 2,25 mm	√	extra breit, lang, Thermoversteifung	35–48	3 03680 5 00000**
Blankleder fest 2,5 mm	√ ab Gr. 36	breit, lang, Thermoversteifung, Fersenschale moderat	20–48	3 03750 5 00000**
Blankleder fest 2,5 mm	√ ab Gr. 36	breit, lang, Thermoversteifung, Fersenschale hoch	20–48	3 03790 5 00000**

* Die vollständigen Informationen entnehmen Sie bitte der jeweiligen Packungsbeilage!

¹ keine Lagerware, längere Lieferzeit beachten

² Doppelgrößen

A woman with long, dark, wavy hair is captured in mid-air, jumping or dancing. She is wearing a white, sleeveless, knee-length dress and white sneakers with white laces. Her hair is blowing in the wind, and her arms are outstretched. The background is a clear, light blue sky. The overall mood is dynamic and energetic.

VISKOELASTISCHE EINLAGEN BEI AKUTEN BESCHWERDEN

ViscoHeel®

ViscoHeel® K*

Hilfsmittel-Nr. ViscoHeel:
08.03.06.0001

Lieferung erfolgt paarweise.



ANWENDUNGSBEREICH

- zur akuten Versorgung von Achillodynie und Haglundferse (ViscoHeel), Varus- und/oder Valgusstellung der Ferse (ViscoHeel K)
- reduziert die Stoßbelastung auf Sprung-, Knie-, Hüftgelenke und Wirbelsäule
- spürbare Entlastung von Muskeln und Sehnen der Wade
- Weichbettung reduziert Druckbeschwerden unter der Ferse
- Einsatz als Pronations- oder Supinationskissen (ViscoHeel K)

MERKMALE

- viskoelastisches, hautfreundliches Material
- anatomisch geformt
- seitlich abfallende Oberfläche (ViscoHeel K)

INFORMATIONEN

REINIGUNG / PFLEGE

- mit mildem Reinigungsmittel lauwarm abwaschbar
- keiner direkten Hitze aussetzen (Heizung, direkte Sonneneinstrahlung)


ViscoHeel®

GRÖSSE	SCHUHGRÖSSE	ARTIKELNUMMER
0	28–31	1 301702 2 000000
1	32–35	1 301702 2 000001
2	36–39	1 301702 2 000002
3	40–43	1 301702 2 000003
4	44–47	1 301702 2 000004

ViscoHeel® K

GRÖSSE	SCHUHGRÖSSE	ARTIKELNUMMER
1	25–32	1 301710 2 000001
2	33–40	1 301710 2 000002
3	41–47	1 301710 2 000003

ViscoSpot®*



Hilfsmittel-Nr.:
08.03.06.0008

ANWENDUNGSBEREICH

- zur Akutversorgung von Fersensporen und Achillodynie
- gezielte Druckentlastung im Bereich des weichsten Materials (weißer Spot)
- zusätzliche Entlastung des Ansatzes der Plantarfaszie (blauer Spot)
- Hohllegung des Faszienvverlaufs

MERKMALE

- anatomisch ausgerichtete Weichbettung
- fließender Übergang durch wellenartige Konturen zwischen den Zonen
- reduziert den Kantendruck
- erhöht den Tragekomfort
- zur einseitigen (mit Ausgleichskissen für die Gegenseite) und beidseitigen Versorgung

INFORMATIONEN

REINIGUNG / PFLEGE

- mit mildem Reinigungsmittel lauwarm abwaschbar
- keiner direkten Hitze aussetzen (Heizung, direkte Sonneneinstrahlung)

ViscoSpot®

AUSFÜHRUNG	GRÖSSE	SCHUHGRÖSSE	ARTIKELNUMMER
rechts / links	1	32–40	1 301720 2 000501
rechts / links	2	41–47	1 301720 2 000502
rechts	1	32–40	1 301720 2 000601
rechts	2	41–47	1 301720 2 000602
links	1	32–40	1 301720 2 000701
links	2	41–47	1 301720 2 000702

* Die vollständigen Informationen entnehmen Sie bitte der jeweiligen Packungsbeilage!

ViscoBalance®*

Hilfsmittel-Nr.:
08.03.06.1002



ANWENDUNGSBEREICH

- zur akuten Versorgung bei Beinlängendifferenzen und Achillodynie
- verbessert statisch bedingte Wirbelsäulen-, Knie- und Hüftgelenksbeschwerden
- reduziert die Stoßbelastung auf Sprung-, Knie- und Hüftgelenke sowie Wirbelsäule
- für Freizeit- und Sportschuhe geeignet

MERKMALE

- viskoelastisches, hautfreundliches Material
- erhältlich in vier Größen und drei unterschiedlichen Höhen: 3 mm, 5 mm und 10 mm
- rutschfest

INFORMATIONEN

REINIGUNG / PFLEGE

- mit Feinwaschmittel lauwarm abwaschbar
- keiner direkten Hitze aussetzen (Heizung, direkte Sonneneinstrahlung)

ViscoBalance®

GRÖSSE	SCHUHGRÖSSE	ARTIKELNUMMER
1	32–35	1 30174* 0 050001
2	36–39	1 30174* 0 050002
3	40–43	1 30174* 0 050003
4	44–47	1 30174* 0 050004

*1 = Höhe 3 mm, *2 = Höhe 5 mm, *3 = Höhe 10 mm

*Die vollständigen Informationen entnehmen Sie bitte der jeweiligen Packungsbeilage!

ViscoPed®

ViscoPed® S*



ViscoPed®

Lieferung erfolgt paarweise.

ANWENDUNGSBEREICH

- reduziert Belastungsspitzen
- leichte Korrektur der statischen oder dynamischen Fehlstellung des Fußskeletts
- weiche Spezialpolster lindern bzw. beseitigen schmerzhafte Reizzustände
- reduziert Stoßbelastungen auf Sprung-, Knie-, Hüftgelenke und Wirbelsäule
- für Freizeit- und Sportschuhe geeignet

MERKMALE

- langsohlige, viskoelastische Einlage
- Spreizfußpelotte (ViscoPed) und leichte Längsgewölbestütze
- rutschsicher

INFORMATIONEN

REINIGUNG / PFLEGE

- mit Feinwaschmittel lauwarm abwaschbar
- keiner direkten Hitze aussetzen (Heizung, direkte Sonneneinstrahlung)

ViscoPed®

GRÖSSE	SCHUHGRÖSSE	ARTIKELNUMMER
1	37–38	1 301730 1 000001
2	39–40	1 301730 1 000002
3	41–42	1 301730 1 000003
4	43–44	1 301730 1 000004
5	45–46	1 301730 1 000005

ViscoPed® S

GRÖSSE	SCHUHGRÖSSE	ARTIKELNUMMER
0	35–36	1 381732 1 000000
1	37–38	1 381732 1 000001
2	39–40	1 381732 1 000002
3	41–42	1 381732 1 000003
4	43–44	1 381732 1 000004
5	45–46	1 381732 1 000005
6	47–48	1 381732 1 000006

* Die vollständigen Informationen entnehmen Sie bitte der jeweiligen Packungsbeilage!



**MATERIALIEN
UND ZUSÄTZE**
INDIVIDUALITÄT
DURCH HANDWERK

PedoPrint® Trittspurgerät*



ARTIKELNUMMER
3 60430 0 0000000

ANWENDUNGSBEREICH

- Darstellung der fußsohlenseitigen Belastungsfläche und des Fußumrisses
- erlaubt Rückschlüsse auf Fußdeformitäten
- Arbeitsgrundlage für Einlagen- und Schuhversorgung

MERKMALE

- traditionelles, mobiles Trittspurgerät zur Herstellung von 2D-Fußabdrücken
- erhältlich als Komplettsset inkl. Gummimatte (gerastert oder glatt), Umrissstift, Farbroller, Stempelfarbe (blau), 50 Stk. Trittspurblätter, 10 Stk. Schutzfolien
- bei Verwendung für mehrere Patienten verbessern die Schutzfolien-Zuschnitte die Hygiene
- auch Einzelkomponenten bestellbar (siehe Tabelle)

INFORMATIONEN

EINSATZ

- Stempelfarbe mittels Farbroller gleichmäßig dünn und einseitig auf Gummimatte verteilen
- Trittspurpapier einlegen, Rahmen mit gefärbter Seite der Gummimatte auf Papier klappen
- Fuß auf saubere Seite der Gummimatte positionieren, mit Umrissstift den Fuß in 90° umzeichnen
- Rahmen hochklappen, Papier mit Fußabdruck entnehmen
- vor neuem Abdruck muss erneut Tinte auf Gummimatte verteilt werden

REINIGUNG / WARTUNG

- regelmäßige Reinigung des Trittspurgerätes inkl. Gummimatte mit Flächendesinfektionsmittel wird empfohlen

PedoPrint® Komplettsset

inklusive: Gummimatte (glatt oder gerastert), Umrissstift, Farbroller, Stempelfarbe (blau), 50 Stk. Trittspurblätter, 10 Stk. Schutzfolien

BEZEICHNUNG	AUSFÜHRUNG	VE	ARTIKELNUMMER
Komplettsset	Gummimatte glatt	Stück	3 60430 0 0000000
Komplettsset	Gummimatte gerastert	Stück	3 60430 0 0010000

PedoPrint® Zubehör

BEZEICHNUNG	AUSFÜHRUNG	VE	ARTIKELNUMMER
Ersatzgummimatte	glatt mit Kunststoffrahmen	Stück	3 60432 0 0000000
Ersatzgummimatte	gerastert mit Kunststoffrahmen	Stück	3 60432 0 0010000
Farbroller	–	Stück	3 60431 0 0000000
Stempelfarbe	blau	28 ml	3 60405 0 0000000
Umrissstift	Kunststoff	Stück	3 60435 0 0000000
Trittspurblätter	einseitige Ausführung	500 Stück	3 60440 0 0000000
Trittspurblätter	doppelseitige Ausführung	500 Stück	3 60441 0 0000000
Schutzfolie	–	100 Stück	3 60445 0 0000000

* Die vollständigen Informationen entnehmen Sie bitte der jeweiligen Packungsbeilage!

TRITTSCHAUM*



ARTIKELNUMMER
3 60450 1 0000000

ANWENDUNGSBEREICH

- Darstellung der fußsohlenseitigen Belastungsfläche und des Fußumrisses
- erlaubt Rückschlüsse auf Fußdeformitäten
- Arbeitsgrundlage für Einlagen- und Schuhversorgung

MERKMALE

- PUR-Schaum zur einmaligen Herstellung von einem Paar 3D-Fußabdrücken
- erhältlich in aufklappbarer Pappbox, beschriftbar
- Trittschaum ist in den Maßen 325 × 145 × 38 mm und 325 × 145 × 50 mm (Länge × Breite × Höhe) erhältlich

INFORMATIONEN

EINSATZ



- Trittschaumbox aufklappen
- falls vorhanden, Wundzustände am Fuß steril abdecken
- Füße des stehenden oder sitzenden Patienten wechselseitig auf Schaum positionieren und vertikal belasten lassen
- bei Bedarf Ballenlinie und Knöchelmitte markieren
- Fuß aus Trittschaum entfernen, Pappbox zuklappen
- Herstellung von Einlagenleisten durch ausgießen des Trittschaumes mit Gips oder Leistenschäum

Trittschaum

BEZEICHNUNG	HÖHE	VE	ARTIKELNUMMER
Trittschaum	38 mm	1 Karton mit 50 Stck.	3 60450 1 0000000
Trittschaum	38 mm	1 Karton mit 25 Stck.	3 60451 1 0000000
Trittschaum EXTRA	50 mm	1 Karton mit 25 Stck.	3 60457 1 0000000

* Die vollständigen Informationen entnehmen Sie bitte der jeweiligen Packungsbeilage!

PELOTTEN



SCHAUMGUMMI-PELOTEN

NR.	AUSFÜHRUNG	GRÖSSE (**)	ARTIKELNUMMER
1	halbhoch, weich	1-4	3 60202 0 00*0000
2	hoch, weich	1-3	3 60207 0 00*0000
3	flach, weich	1-2	3 60208 0 00*0000
4	flach, weich	0-3	3 60209 0 00*0000
5	hoch, weich	1-4	3 60231 0 00*0000
6	hoch, sehr weich	1-5	3 60245 0 00*0000
7	Tropfenform, Lederbezug, selbstklebend	1-4	3 60270 0 00*0000
8	T-Form, Lederbezug, selbstklebend	1-4	3 60271 0 00*0000
9	hoch, weich	10-12	3 60650 2 0**0000
10	hoch, weich	1-3	3 60650 7 00*0000
11	flach, weich, anatomische Form	1-2	3 60650 3 00*0000
12	halbhoch, weich, anatomische Form	1-2	3 60650 4 00*0000

Verpackungseinheit: je 10 Paar

POLSTER

VORFUSS-POLSTER | Schaumgummi | weich



LÄNGE / Ø	GRÖSSE	ARTIKELNUMMER
6 cm	1	3 60110 0 0010000
6,5 cm	2	3 60110 0 0020000
7 cm	3	3 60110 0 0030000

Verpackungseinheit: je 10 Paar

MITTELFUSS-POLSTER | Schaumgummi | retrokapitale Vorfußentlastung



LÄNGE / Ø	GRÖSSE	ARTIKELNUMMER
8 cm	10	3 60651 1 0100000
9 cm	11	3 60651 1 0110000
10 cm	12	3 60651 1 0120000

Verpackungseinheit: je 10 Paar

KEILE

KNICKFUSS-KEILE | mit Fersenkorb



LÄNGE / Ø	GRÖSSE	ARTIKELNUMMER
10 cm	0	3 60683 0 0000000
11 cm	1	3 60683 0 0010000
12 cm	2	3 60683 0 0020000
12,5 cm	3	3 60683 0 0030000

Verpackungseinheit: je 10 Paar

FERSENAUSSEN-KEILE | Vollgummi



LÄNGE / Ø	GRÖSSE	ARTIKELNUMMER
12,5 cm	2	3 60654 0 0020000°
14 cm	3	3 60654 0 0030000°

Verpackungseinheit: je 10 Paar

FERSENSCHRÄG-KEILE | Moosgummi



LÄNGE / Ø	GRÖSSE	ARTIKELNUMMER
9,5 cm	1	3 60655 4 0010000°
7 cm	3	3 60655 4 0030000°

Verpackungseinheit: je 10 Paar

SUPINATIONSKEIL | EVA



LÄNGE / Ø	GRÖSSE	ARTIKELNUMMER
-	-	3 60310 0 0000900

Verpackungseinheit: je 10 Paar

° nur solange Vorrat reicht

FERSEN-KISSEN

FERSEN-KISSEN | weich



LÄNGE / Ø	GRÖSSE	ARTIKELNUMMER
7,7 / 5,4 cm	1	3 60290 0 0010000
8,5 / 6,0 cm	2	3 60290 0 0020000
9,3 / 6,6 cm	3	3 60290 0 0030000
10 / 7,4 cm	4	3 60290 0 0040000

Verpackungseinheit: je ein Paar

FERSENSPORN-KISSEN

FERSENSPORN-KISSEN | mittelfest | selbstklebend



LÄNGE / Ø	GRÖSSE	ARTIKELNUMMER
9,7 / 5,9 cm	10	3 60658 9 0100000
10,8 / 6,5 cm	12	3 60658 9 0120000

Verpackungseinheit: je ein Paar

PLÄTTCHEN

HAFT-PLÄTTCHEN | beige | selbstklebend



LÄNGE / Ø	ARTIKELNUMMER
33 mm	3 60016 0 0300500

Verpackungseinheit: je 50 Paar

FLAUSCH-PLÄTTCHEN | beige | selbstklebend



LÄNGE / Ø	ARTIKELNUMMER
33 mm	3 60017 0 0300500

Verpackungseinheit: je 50 Paar

GUMMI-EINLAGEN

SARDINIEN



AUSFÜHRUNG	GRÖSSE (**)	ARTIKELNUMMER
schmal	35–42	3 60280 2 **00000
breit	38–46	3 60280 3 **00000

Verpackungseinheit: je ein Paar

MALTA



AUSFÜHRUNG	GRÖSSE (**)	ARTIKELNUMMER
schmal	36–42	3 60285 2 **00000
breit	38–46	3 60285 3 **00000

Verpackungseinheit: je ein Paar

BEZUGSMATERIAL

MIKROFASER



MERKMALE

- abriebfest (Martindale getestet nach DIN EN ISO 12947)
- angenehme, rutschfreie, fußseitige Kontaktfläche
- Textilmix Polyester / Polyethylen
- ausgesuchte Artikel mit Silberionenausstattung
- biologische Unbedenklichkeit gemäß DIN EN ISO 10993-1

INFORMATIONEN









VERARBEITUNG

- leicht zu beschneiden mit Schere oder Messer (richtungsunabhängig)
- gut zu verkleben (werkstattübliche Klebstoffe)

REINIGUNG / PFLEGE

- abwischbar mit milder Waschlotion und Schwamm
- lufttrocknen
- keinen Wärmequellen aussetzen (Heizung, direkte Sonneneinstrahlung)


MIKROFASER

BEZEICHNUNG	STÄRKE	ABMESSUNG	ARTIKELNUMMER	
Mikrofaser blau bedruckt (Spuren motive)	0,7 mm	1.000 × 1.400 mm	3 61223 5 0000 700	
Mikrofaser grau*	0,7 mm	1.000 × 1.400 mm	3 61225 0 0000 300	
Mikrofaser beige	0,7 mm	1.000 × 1.400 mm	3 61225 0 0000 500	
Mikrofaser braun*	0,7 mm	1.000 × 1.400 mm	3 61225 0 0000 600	
Mikrofaser blau*	0,7 mm	1.000 × 1.400 mm	3 61225 0 0000 700	
Mikrofaser marine*	0,7 mm	1.000 × 1.400 mm	3 61225 0 0001 800	
Mikrofaser anthrazit*	0,7 mm	1.000 × 1.400 mm	3 61225 0 0002 200	
Mikrofaser macchiato*	0,7 mm	1.000 × 1.400 mm	3 61225 0 0002 600	

*mit Silberionenausstattung

BEZUGSMATERIAL

onSteam



MERKMALE

- abriebfest
- angenehme fußseitige Kontaktfläche
- onSteam in glatter und perforierter Ausführung erhältlich
- biologische Unbedenklichkeit gemäß DIN EN ISO 10993-1

INFORMATIONEN






VERARBEITUNG

- leicht zu beschneiden mit Schere oder Messer (richtungsunabhängig)
- gut zu verkleben (werkstattübliche Klebstoffe)

REINIGUNG / PFLEGE

- abwischbar mit milder Waschlotion und Schwamm
- lufttrocknen
- keinen Wärmequellen aussetzen (Heizung, direkte Sonneneinstrahlung)

onSteam

BEZEICHNUNG	STÄRKE	ABMESSUNG	ARTIKELNUMMER	
onSteam, anperforiert, anthrazit	0,8 mm	1.000 × 1.400 mm	3 61221 0 0002200	
onSteam, anperforiert, schwarz	0,8 mm	1.000 × 1.400 mm	3 61221 0 0000300	
onSteam, anperforiert, beige	0,8 mm	1.000 × 1.400 mm	3 61221 0 0001500	
onSteam, anperforiert, macchiato	0,8 mm	1.000 × 1.400 mm	3 61221 0 0000600	
onSteam, anperforiert, marineblau	0,8 mm	1.000 × 1.400 mm	3 61221 0 0000700	

BEZUGSMATERIAL

LEDER



MERKMALE

- abriebfest
- angenehme fußseitige Kontaktfläche
- vegetabil-, chrom-* oder kombiniert gegerbt** je nach Ausführung
- glatte und perforierte Ausführung erhältlich
- verschiedene Festigkeiten erhältlich

INFORMATIONEN



VERARBEITUNG

- leicht zu beschneiden mit Schere oder Messer (richtungsunabhängig)
- gut zu verkleben (werkstattübliche Klebstoffe)
- walkbar

REINIGUNG / PFLEGE

- lufttrocknen
- keinen Wärmequellen aussetzen (Heizung, direkte Sonneneinstrahlung)



ZIEGENLEDER

BEZEICHNUNG	STÄRKE	ABMESSUNG	ARTIKELNUMMER	
Ziegenleder	ca. 0,8 mm	ganze Haut	3 61674 0 0070 000	
Ziegenleder perforiert, hell, wie Natur gewachsen, chromgegerbt	ca. 1 mm	ganze Haut	3 61674 5 0070 000	

KALBLEDER

BEZEICHNUNG	STÄRKE	ABMESSUNG	ARTIKELNUMMER	
Kalbutterleder, wie Natur gewachsen, perforiert	0,8–1 mm	ganze Haut	3 61619 0 0120 000	


BLANKLEDER-HÄLFTEN

BEZEICHNUNG	STÄRKE	ABMESSUNG	ARTIKELNUMMER	
Blankleder-Hälften mild, perforiert, wie Natur gewachsen, vegetabil gegerbt	ca. 1,25 mm	ca. 2,2 m ²	3 61611 0 0120 000	
Blankleder-Hälften fest, perforiert, wie Natur gewachsen, vegetabil gegerbt	ca. 1,25 mm	ca. 2,2 m ²	3 61613 0 0120 000	

* Keine Verwendung von Chrom VI-Salzen! ** Chrom vorgegerbt und anschließend vegetabil nachgegerbt

PLATTENMATERIAL

TECfom / TECmoll / TEClast / TECstrong



ANWENDUNGSBEREICH

- Polster- (TECfom, TECmoll) und Aufbaumaterial (TECmoll, TEClast) für verschiedene Einlagentypen
- zur funktionellen Dämpfung (TECfom, TECmoll), Entlastung (TECfom) und Unterstützung (TECmoll, TEClast)
- für Sport, Freizeit und Arbeit

MERKMALE

- geschlossenzelliger Weichschaum (EVA / PE) (TECfom: 25° Shore A*; TECmoll: 35° Shore A*; TEClast: 45° Shore A*, TECstrong: 50°–55° Shore A*)
- verschiedene Materialstärken erhältlich
- biologische Unbedenklichkeit gemäß DIN EN ISO 10993-1

INFORMATIONEN

VERARBEITUNG

- zuschneidbar (Bodenlederschere / Messer; TECmoll und TEClast auch Säge)
- thermoplastisch verformbar (TECfom / TECmoll: 80–120 °C Heißluftfön / Ofen; TEClast: 100–140 °C Heißluftfön / Ofen)
- Achtung: Materialschrumpf möglich!
- leicht zu beschleifen (Schleifband: Körnung 24–100, Bimser, Lamellenscheibe)
- gut zu verkleben (vorher flächig anrauen, werkstattübliche Klebstoffe)



LAGERUNG

- hängend oder liegend lagern
- bei 10–25 °C lagern
- trocken lagern, keinen Wärmequellen aussetzen (Heizung, direkte Sonneneinstrahlung)

TECfom (EVA / PE)

BEZEICHNUNG	SHORE-HÄRTE	STÄRKE	ABMASSE	ARTIKELNUMMER	
TECfom saphirblau	25° Shore A	3 mm	1.150 × 1.150 mm	3 61457 0 0300 700	
TECfom hellazurblau	25° Shore A	3 mm	1.150 × 1.150 mm	3 61467 1 0300 700	
TECfom saphirblau	25° Shore A	6 mm	1.150 × 1.150 mm	3 61457 0 0600 700	
TECfom hellazurblau	25° Shore A	6 mm	1.150 × 1.150 mm	3 61467 1 0600 700	
TECfom grau	25° Shore A	6 mm	1.150 × 1.150 mm	3 61467 1 0600 400	

TECmoll (EVA / PE)

BEZEICHNUNG	SHORE-HÄRTE	STÄRKE	ABMASSE	ARTIKELNUMMER	
TECmoll silbergrau	35° Shore A	3 mm	1.000 × 1.000 mm	3 61458 0 0300 400	
TECmoll silbergrau	35° Shore A	6 mm	1.000 × 1.000 mm	3 61458 0 0600 400	
TECmoll silbergrau	35° Shore A	15 mm	1.000 × 1.000 mm	3 61458 0 1500 400	
TECmoll saphirblau	35° Shore A	6 mm	1.000 × 1.000 mm	3 61458 0 0600 700	

TEClast (EVA / PE)


BEZEICHNUNG	SHORE-HÄRTE	STÄRKE	ABMASSE	ARTIKELNUMMER	
TEClast grau	45° Shore A	6 mm	1.000 × 1.000 mm	3 61459 0 0600 400	
TEClast grau	45° Shore A	15 mm	1.000 × 1.000 mm	3 61459 0 1500 400	

TECstrong (EVA / PE)

BEZEICHNUNG	SHORE-HÄRTE	STÄRKE	ABMASSE	ARTIKELNUMMER	
TECstrong braun	55° Shore A*	6 mm	1.260 mm × 980 mm	3 614540 0600 600	

PLATTENMATERIAL

TECsoft (PE)



ANWENDUNGSBEREICH

- Polster- und Aufbaumaterial für verschiedene Einlagentypen
- zur funktionellen Dämpfung, Entlastung und Unterstützung
- für Freizeit und Arbeit

MERKMALE

- geschlossenzelliger Weichschaum (PE, 25° Shore A*)
- verschiedene Materialstärken erhältlich

INFORMATIONEN

VERARBEITUNG

- zuschneidbar (Bodenlederschere / Schere)
- thermoplastisch verformbar (100 °C Heißluftfön / Ofen)
- Achtung: Materialschrumpfung möglich!
- leicht zu beschleifen (Schleifband: Körnung 24–100, Bimser, Lamellenscheibe)
- gut zu verkleben (vorher flächig anrauen, werkstattübliche Klebstoffe)

LAGERUNG

- hängend oder liegend lagern
- bei 10–25 °C lagern
- trocken lagern, keinen Wärmequellen aussetzen (Heizung, direkte Sonneneinstrahlung)

TECsoft (PE)

BEZEICHNUNG	SHORE-HÄRTE	STÄRKE	ABMASSE	ARTIKELNUMMER	
TECsoft grau	25° Shore A*	3 mm	1.200 × 1.000 mm	3 61440 1 0300 300	
TECsoft grau	25° Shore A*	5 mm	1.200 × 1.000 mm	3 61440 1 0500 300	

PLATTENMATERIAL

TECtop (PE)



ANWENDUNGSBEREICH

- Polster- und Aufbaumaterial für verschiedene Einlagentypen
- zur funktionellen Dämpfung und Unterstützung
- für Sport, Freizeit und Arbeit

MERKMALE

- geschlossenzelliger Weichschaum (EVA / PE, 30° Shore A*)
- verschiedene Materialstärken erhältlich

INFORMATIONEN

VERARBEITUNG

- zuschneidbar (Bodenlederschere / Schere)
- thermoplastisch verformbar (100–120 °C Heißluftfön / Ofen)
- Achtung: Materialschrumpf möglich!
- leicht zu beschleifen (Schleifband: Körnung 24–100, Bimser, Lamellenscheibe)
- gut zu verkleben (vorher flächig anrauen, werkstattübliche Klebstoffe)

LAGERUNG

- hängend oder liegend lagern
- bei 10–25 °C lagern
- trocken lagern, keinen Wärmequellen aussetzen (Heizung, direkte Sonneneinstrahlung)

TECtop (PE)

BEZEICHNUNG	SHORE-HÄRTE	STÄRKE	ABMASSE	ARTIKELNUMMER	
TECtop silbergrau, perforiert	30° Shore A*	3 mm	1.100 × 1.100 mm	3 61453 0 0300 400	
TECtop rot, perforiert	30° Shore A*	4 mm	1.100 × 1.100 mm	3 61453 0 0400 800	
TECtop terrabraun, perforiert	30° Shore A*	4 mm	1.100 × 1.100 mm	3 61453 0 0400 600	
TECtop saphirblau, perforiert	30° Shore A*	2 mm	1.100 × 1.100 mm	3 61453 0 0200 700	
TECtop saphirblau, perforiert	30° Shore A*	4 mm	1.100 × 1.100 mm	3 61453 0 0400 700	

* Herstellungsbedingte Toleranz der Shore-Härte: +/-10 %

PLATTENMATERIAL

PORON / GLOBOFIT (PU)



ANWENDUNGSBEREICH

- Polstermaterial für verschiedene Einlagentypen
- zur funktionellen Dämpfung und Entlastung
- für Sport, Freizeit und Arbeit

MERKMALE

- offenzelliger Weichschaum (PU)
- atmungsaktiv
- mikrozelluläre Struktur
- pilzresistent
- verschiedene Materialstärken erhältlich
- biologische Unbedenklichkeit gemäß DIN EN ISO 10993-1

INFORMATIONEN

VERARBEITUNG

- leicht zu beschneiden mit Schere
- leicht zu beschleifen (Schleifband: Körnung 24–100, Bimser, Lamellenscheibe)
- gut zu verkleben (vorher flächig anrauen, werkstattübliche Klebstoffe)




LAGERUNG

- hängend oder liegend lagern
- bei 10–25 °C lagern
- trocken lagern, keinen Wärmequellen aussetzen (Heizung, direkte Sonneneinstrahlung)

PORON

BEZEICHNUNG	STÄRKE	ABMASSE	ARTIKELNUMMER	
Poron 2001 lachsfarben, 1-seitig aufgeraut, sehr weich	3 mm	1.370 × 1.000 mm	3 61445 0 0300 100	


GLOBOFIT

BEZEICHNUNG	SHORE-HÄRTE	STÄRKE	ABMASSE	ARTIKELNUMMER	
Globofit beige, 2-seitig aufgeraut	ca. 12° Shore A*	3 mm	1.370 × 1.000 mm	3 61443 0 2300 500	
Globofit hellblau, 2-seitig aufgeraut	ca. 12° Shore A*	3 mm	1.370 × 1.000 mm	3 61443 0 2300 700	
Globofit hellblau, 2-seitig aufgeraut	ca. 12° Shore A*	6 mm	1.370 × 1.000 mm	3 61443 0 2600 700	

* Herstellungsbedingte Toleranz der Shore-Härte: +/-10%

PLATTENMATERIAL

TECesd (EVA / PE)



ANWENDUNGSBEREICH

- Aufbaumaterial für verschiedene Einlagentypen
- zur funktionellen Unterstützung
- für Sport, Freizeit und Arbeit

MERKMALE

- geschlossenzelliger Weichschaum (EVA / PE, 40° Shore A*)
- verschiedene Materialstärken erhältlich
- hohe Leitfähigkeit

INFORMATIONEN



VERARBEITUNG

- zuschneidbar (Bodenlederschere / Messer / Säge)
- thermoplastisch verformbar (100–120 °C Heißluftfön / Ofen)
- Achtung: Materialschrumpf möglich!
- leicht zu beschleifen (Schleifband: Körnung 24–100, Bimser, Lamellenscheibe)
- gut zu verkleben (vorher flächig anrauen, werkstattübliche Klebstoffe)

LAGERUNG

- hängend oder liegend lagern
- bei 10–25 °C lagern
- trocken lagern, keinen Wärmequellen aussetzen (Heizung, direkte Sonneneinstrahlung)

TECesd (EVA / PE)

BEZEICHNUNG	SHORE-HÄRTE	STÄRKE	ABMASSE	ARTIKELNUMMER	
TECesd schwarz	40° Shore A	6 mm	1.050 × 1.050 mm	3 61106 0 0600 300	
TECesd schwarz	40° Shore A	10 mm	1.050 × 1.050 mm	3 61106 0 1000 300	

* Herstellungsbedingte Toleranz der Shore-Härte: +/-10 %

WEITERE BAUERFEIND-SORTIMENTSBEREICHE



VENOTRAIN-KOMPRESSIONSSTRÜMPFE

zeichnen sich durch medizinisch bestätigte Wirksamkeit und einzigartige Materialeigenschaften aus. Sie verbessern die Venentätigkeit und wirken venös bedingten Beinbeschwerden entgegen. Sowohl zur Prävention als auch für leichte bis fortgeschrittene Venenleiden bietet das VenoTrain-Sortiment den jeweils passenden Strumpf an. Durch eine breite Auswahl an Farben und Mustern lassen sie sich wunderbar modisch kombinieren.



KOMPRESSIONSSTRÜMPFE FÜR DIE ÖDEMTERAPIE

Jeder Tag wird liebenswerter, wenn man sich wohlfühlt. Dafür wurden die flachgestrickten, maßgeschneiderten VenoTrain® curaflow Kompressionsstrümpfe entwickelt. Die vielseitige und farbenfrohe Versorgung passt sich den individuellen Formen der Beine, Arme, Hände oder des Brustkorbs (Thorax) von Lymph- und Lipödempatienten optimal an. VenoTrain® curaflow lindert Spannungsschmerzen und entlastet spürbar, um unbeschwert, selbstbewusst und attraktiv durch den Alltag zu gehen.



BANDAGEN UND ORTHESEN

von Bauerfeind helfen nach Verletzungen sowie bei akuten und chronischen orthopädischen Erkrankungen. Sie verbessern das Stabilitätsempfinden und geben ein Gefühl der Sicherheit im Alltag und beim Sport. Um die Bewegungstherapie optimal zu unterstützen, werden die Bandagen und Orthesen aus leichten und atmungsaktiven Materialien gefertigt. Durch innovative Lösungen wie Schnellverschlüsse oder integrierte Anziehhilfen sind sie einfach zu handhaben im täglichen Gebrauch und überzeugen mit höchster Qualität.

Medizinische
Hilfsmittel
wirken
nachweislich*

*** Bandagen /Orthesen, Kompressionsstrümpfe und Einlagen helfen nach Verletzungen und bei Erkrankungen, schnell wieder auf die Beine zu kommen.**

(Quelle: repräsentative Patientenumfrage des Instituts für Demoskopie Allensbach im Auftrag von eurocom e.V., 2019, n=1.295 Nutzer von Bandagen /Orthesen, Kompressionsstrümpfen und Einlagen)

Einen Überblick über alle Versorgungsbereiche finden Sie online unter:
experts.bauerfeind.com

VERKAUFS- UND LIEFERBEDINGUNGEN DER BAUERFEIND AG (AGB)

GELTUNGSBEREICH: DEUTSCHLAND

Preise

verstehen sich netto in Euro ab Werk zuzüglich Mehrwertsteuer in gesetzlicher Höhe.

Versand

auf Rechnung und Gefahr des Käufers, auch dann, wenn dieser die Beförderungskosten nicht trägt. Betriebsstörungen bei uns oder einem unserer Lieferanten, Personalmangel, Streik, Aussperrung sowie höhere Gewalt berechtigen uns, die Lieferzeiten zu verlängern und entbinden uns für die Dauer der Behinderung von jeder Lieferverpflichtung.

Versandkosten

berechnen wir pauschal bei einem Nettoauftragswert des Gesamtauftrages bis 50 Euro in Höhe von sieben Euro und bis 200 Euro in Höhe von vier Euro. Maßanfertigungen sind versandkostenfrei. Besondere Versandwünsche werden nach Aufwand berechnet.

Retouren

außerhalb der Gewährleistung werden grundsätzlich erst nach vorheriger Ankündigung und Abstimmung der Rücksendung (Avisierung) unter Beifügung der Lieferpapiere entgegengenommen, wobei wir den einwandfreien Zustand der Ware voraussetzen. Ein generelles Verweigerungsrecht für solche Retouren behalten wir uns vor.

Wir berechnen für den Bearbeitungsaufwand von Retouren außerhalb der Gewährleistung bei Rücksendung bis einen Monat ab Lieferdatum zehn Euro pro Rücksendung. Bei Rücksendungen ab einen Monat nach Lieferdatum werden 20 Prozent des Nettoauftragswertes, maximal aber 25 Euro pro Artikel und Stück als Bearbeitungsgebühr berechnet, bei Rücksendung ab sechs Monaten bis zwölf Monaten nach Lieferdatum werden 40 Prozent des Nettoauftragswertes, maximal jedoch 50 Euro pro Artikel und Stück berechnet.

Die Entgegennahme von Retouren außerhalb der Gewährleistung, insbesondere für Maß- und Sonderanfertigungen, sowie für Rücksendungen über zwölf Monate nach Lieferdatum ist ausgeschlossen.

Zahlungen

sind nach Lieferung sofort fällig. Bei Teilnahme am Bankeinzugsverfahren gewähren wir vier Prozent Skonto, bei Zahlung innerhalb von zehn Tagen nach Rechnungsdatum drei Prozent Skonto. Ansonsten gilt als Zahlungsziel 30 Tage netto. Nach Ablauf von 30 Tagen ab Rechnungsdatum befindet sich der Käufer im Zahlungsrückstand. Ab diesem Zeitpunkt erfolgt die Lieferung nur noch gegen Vorauskasse.

Wir berechnen ab dem Zeitpunkt eingetretenen Zahlungsrückstandes Verzugszinsen in Höhe von acht Prozent über dem jeweiligen Basiszinsatz. Bei der Zahlung per Scheck, Wechsel usw. gilt diese erst als erbracht, wenn der Betrag unwiderruflich unserem Konto gutgeschrieben wurde.

Eigentumsvorbehalt

Wir behalten uns das Eigentum an allen gelieferten Waren vor, bis der Käufer sämtliche Forderungen aus der Geschäftsverbindung mit uns beglichen hat. Der Eigentumsvorbehalt gilt anteilmäßig auch dann, wenn die Ware be- oder verarbeitet worden ist. Im Falle der Weiterveräußerung gelten die daraus entstehenden Forderungen an Dritte bis zur Höhe unserer Gesamtforderungen als vorbehaltlos an uns abgetreten. Zur Einziehung dieser Forderungen ist der Käufer trotz Abtretung ermächtigt. Unsere Befugnis, die Forderungen selbst einzuziehen, bleibt davon unberührt; jedoch verpflichten wir uns, die Forderungen nicht einzuziehen, solange der Käufer nicht in Zahlungsverzug ist. Ist dies jedoch der Fall, können wir verlangen, dass der Käufer die abgetretenen Forderungen und deren Schuldner bekannt gibt, alle zum Einzug erforderlichen Angaben macht, die dazugehörigen Unterlagen aushändigt und den Schuldnern (Dritten) die Abtretung mitteilt. Der Käufer darf die Liefergegenstände weder verpfänden noch zur Sicherung übereignen. Bei Pfändungen sowie Beschlagnahme oder sonstiger Verfügungen durch Dritte hat der Käufer uns unverzüglich zu benachrichtigen und uns alle Auskünfte und Unterlagen zur Verfügung zu stellen, die zur Wahrung unserer Rechte erforderlich sind. Wir verpflichten uns, die uns zustehenden Sicherheiten insoweit auf Verlangen des Käufers freizugeben, als der Wert die zu sichernde Forderung, soweit diese noch nicht beglichen sind, um mehr als 20 Prozent übersteigt.

Reklamation

Gewährleistungsansprüche wegen offensichtlicher Mängel erlöschen, wenn sie nicht unverzüglich gemäß § 377 HGB uns gegenüber schriftlich geltend gemacht werden. Im Übrigen verjähren Gewährleistungsansprüche ein Jahr nach Übergabe des Kaufgegenstandes. Ist die Ware mangelhaft, so liefern wir nach unserer Wahl Ersatz oder bessern nach. Reparaturen können aus hygienischen Gründen nur an gewaschenen bzw. hygienisch einwandfreien Artikeln ausgeführt werden. Bei der Einlieferung von ungewaschener Ware behalten wir uns die Berechnung

einer angemessenen Aufwandspauschale vor. Solange wir unseren Verpflichtungen zur Nacherfüllung nachkommen, insbesondere zur Behebung von Mängeln oder zur Lieferung einer mangelfreien Sache, hat der Kunde kein Recht, eine Herabsetzung der Vergütung zu verlangen oder den Rücktritt vom Vertrag zu erklären, sofern nicht ein Fehlschlagen der Nacherfüllung vorliegt. Nicht unter die Gewährleistung fallen Fehler, die auf normalen Verschleiß und Überbelastung, missbräuchliche Verwendung, Vernachlässigung der Pflege sowie Nichtbeachtung der Gebrauchsanleitung zurückzuführen sind.

Haftung

Wir haften nur für grobe Fahrlässigkeit und Vorsatz sowie für die Verletzung solcher Pflichten, deren Erfüllung die ordnungsgemäße Durchführung des Vertrages überhaupt erst ermöglicht und auf deren Einhaltung der Käufer regelmäßig vertrauen darf (»wesentliche Pflichten«).

Im Hinblick auf die leicht fahrlässige Verletzung einer wesentlichen Pflicht ist unsere Haftung auf bei Vertragsschluss vorhersehbare, vertragstypische Schäden begrenzt.

Im Hinblick auf die leicht fahrlässige Verletzung vertraglicher Pflichten, die keine wesentlichen Pflichten sind, haften wir nicht.

Soweit unsere Haftung beschränkt oder ausgeschlossen ist, gilt dies auch für die Haftung unserer Arbeitnehmer, Vertreter oder Erfüllungsgehilfen.

Die vorgenannten Haftungsbeschränkungen bzw. -ausschlüsse gelten nicht bei arglistigem Verschweigen von Mängeln, der Übernahme einer Garantie oder eines Beschaffungsrisikos, für die Haftung aufgrund des Produkthaftungsgesetzes sowie für Körperschäden (Verletzung von Leben, Körper oder Gesundheit). Eine Änderung der Beweislast zum Nachteil des Käufers ist hiermit nicht verbunden.

Anwendbares Recht und Gerichtsstand

Diese AGB unterliegen dem Recht der Bundesrepublik Deutschland unter Ausschluss des Übereinkommens der Vereinten Nationen über den internationalen Warenkauf (CISG).

Gerichtsstand für alle Streitigkeiten aus oder im Zusammenhang mit dem Vertragsverhältnis ist Gera, sofern der Käufer Kaufmann im Sinne des Handelsgesetzbuchs, juristische Person des öffentlichen Rechts oder ein öffentlich-rechtliches Sondervermögen ist. Wir sind jedoch in allen Fällen ebenfalls berechtigt, Klage am Erfüllungsort oder am allgemeinen Gerichtsstand des Nutzers zu erheben. Vorrangige gesetzliche Vorschriften, insbesondere bezüglich ausschließlicher Zuständigkeiten, bleiben unberührt. Erfüllungsort für die Lieferung ist der Sitz unseres Unternehmens.

Salvatorische Klausel

Sollte eine Bestimmung dieser AGB ganz oder teilweise nichtig, unwirksam, undurchführbar oder nicht durchsetzbar (»Fehlerhafte Bestimmung«) sein oder werden, so werden die Wirksamkeit und die Durchsetzbarkeit der übrigen Bestimmungen dieser AGB davon nicht berührt. Die Parteien verpflichten sich vielmehr bereits jetzt, anstelle der Fehlerhaften Bestimmung eine solche zu vereinbaren, die im Rahmen der rechtlichen Möglichkeiten dem am nächsten kommt, was die Parteien nach dem Sinn und Zweck dieser Vereinbarung vereinbart hätten, wenn sie die Fehlerhaftigkeit der Bestimmung erkannt hätten. Beruht die Fehlerhaftigkeit einer Bestimmung auf einem darin festgelegten Maß der Leistung oder der Zeit (Frist oder Termin), so ist die Bestimmung mit einem dem ursprünglichen Maß am nächsten kommenden rechtlich zulässigen Maß zu vereinbaren. Gleiches gilt für etwaige Regelungslücken in diesen AGB. Diese salvatorische Klausel hat keine bloße Beweislastumkehr zur Folge, sondern bedingt § 139 BGB insgesamt ab.

Schriftform

Änderungen und/oder Ergänzungen dieser AGB bedürfen zu ihrer Wirksamkeit der Schriftform (eigenhändige Unterschrift); dies gilt auch für Änderungen und Ergänzungen dieses Schriftformerfordernisses.

Datenschutzklausel / Gesprächsaufzeichnung

Zu Qualitätszwecken zeichnen wir stichprobenartig Telefonate zwischen dem Käufer und unseren Mitarbeitern auf. Diese Telefonaufzeichnungen dienen ausschließlich dem Zweck, unsere Leistung zu verbessern und werden nach ihrer Auswertung gelöscht. Eine Weitergabe an Dritte erfolgt nicht. Der Käufer willigt hiermit in die Aufzeichnungen von Telefonaten zu ausschließlich diesem Zweck ein. Die Einwilligung ist freiwillig und kann jederzeit für die Zukunft vom Käufer widerrufen werden.

Weitere Informationen zu den jeweils aktuellen Datenschutzgrundsätzen der Bauerfeind AG unter www.bauerfeind.de/ds

MEHR LEBENSQUALITÄT FÜR IHRE KUNDEN!

Haftungshinweise

Alle Angaben dieser Broschüre haben den Stand des Zeitpunkts der Drucklegung. Diese Broschüre ermöglicht – je nach Darstellung – einen ersten Überblick über das Fachgebiet und schlägt ausgewählte medizinische Diagnose-/Behandlungsmöglichkeiten vor. Obgleich wissenschaftlich fundiert, erheben die Darstellungen keinesfalls den Anspruch auf Vollständigkeit/Vorstellung aller Lehrmeinungen. Sämtliche Inhalte dieser Broschüre/oder deren – auch auszugsweise – Online-Darstellung, insbesondere solche zu Diagnostik und Behandlungsformen (Texte, Bilder, Graphiken etc.), verstehen sich als unverbindliche Unterstützung der durch Arzt und Fachpersonal auszuwählenden Therapie. Diese Broschüre ersetzt nicht die notwendige persönliche Anamnese und deren fachliche Gesamtbewertung eines Arztes/sachgerecht und qualifiziert ausgebildeten Fachpersonals unter Einbeziehung ggf. bereits laufender Therapien. Die Inhalte der Broschüre sind nur für das medizinische Fachpersonal bestimmt, nicht für Fachfremde, insbesondere nicht für Patienten. In Zweifelsfällen suchen Sie bitte ergänzenden fachlichen Rat, auch wir unterstützen hierbei gern.

© Bauerfeind AG / 2023

Haben Sie Fragen, Anregungen oder Wünsche?
Kontaktieren Sie uns:

BAUERFEIND AG

Triebeser Straße 16
07937 Zeulenroda-Triebes
Germany

T +49 (0) 36628 66-35 00

F +49 (0) 36628 66-39 99

E info@bauerfeind.com

→ [BAUERFEIND.COM](https://www.bauerfeind.com)